



INSTITUT DU BIEN VIEILLIR KORIAN

1^{ER} BAROMETRE EUROPEEN DU BIEN VIEILLIR KORIAN

Ipsos pour

l'Institut du Bien Vieillir Korian

2^e semestre 2014

**Sous embargo absolu
au 12 février 2015 à 16h30**

RAPPORT GLOBAL



Une enquête réalisée dans 4 pays

☑ **Échantillon représentatif de la population âgée de 65 ans et plus dans chacun des quatre pays :**


-  -France : 1 001 répondants
-  -Allemagne : 993 répondants
-  -Italie : 1 009 répondants
-  -Belgique : 1 014 répondants

(méthode des quotas : sexe, âge, région)

☑ **Échantillon « miroir » représentatif de la population âgée de 15 à 64 ans dans chacun des 4 pays**

-  -France : 1 001 répondants
-  -Allemagne : 1 018 répondants
-  -Italie : 1 027 répondants
-  -Belgique : 1041 répondants

(Méthode des quotas : sexe, âge, région, profession du chef de famille.)

Ipsos a procédé à un test de significativité, notamment sur la population des 80 ans et plus. L'objectif de cette opération est de vérifier que les différences observées sur la population des plus âgés sont significatives et non pas dues aux seuls hasards de l'échantillonnage. Nous avons indiqué ces écarts par le sigle suivant : 



Les séniors aujourd'hui

- 1) Etat des lieux
- 2) Focus sur la notion de plaisir
- 3) L'utilité et le lien social (incluant l'usage des nouvelles technologie)
- 4) L'anticipation de la dépendance

1

Etat des lieux : les seniors n'ont probablement jamais eu autant les capacités physiques de faire ce qu'ils aiment

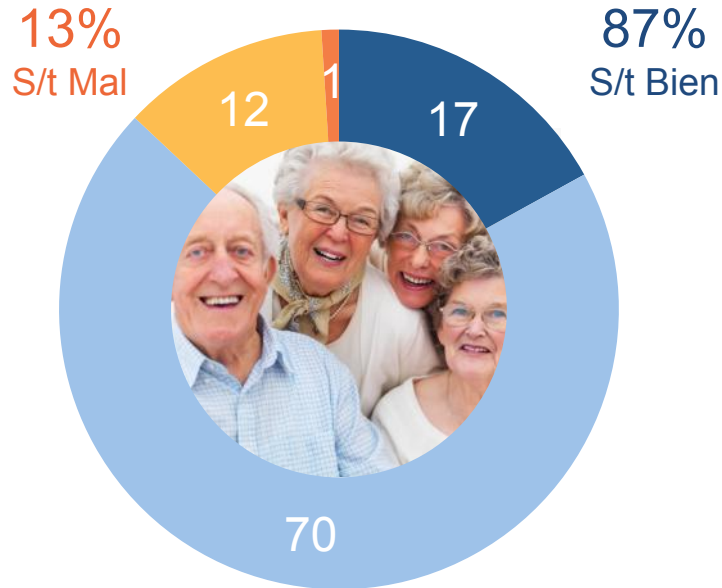


La très grande majorité des seniors vit plutôt bien son âge

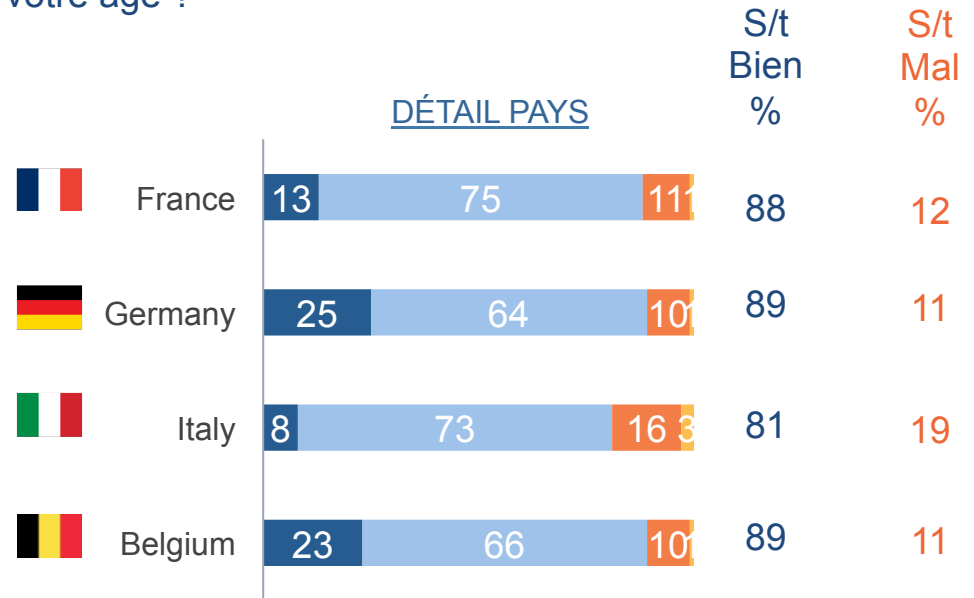
- Diriez-vous qu'aujourd'hui vous vivez bien ou mal votre âge ?

■ Très bien ■ Plutôt bien ■ Plutôt mal ■ Très mal

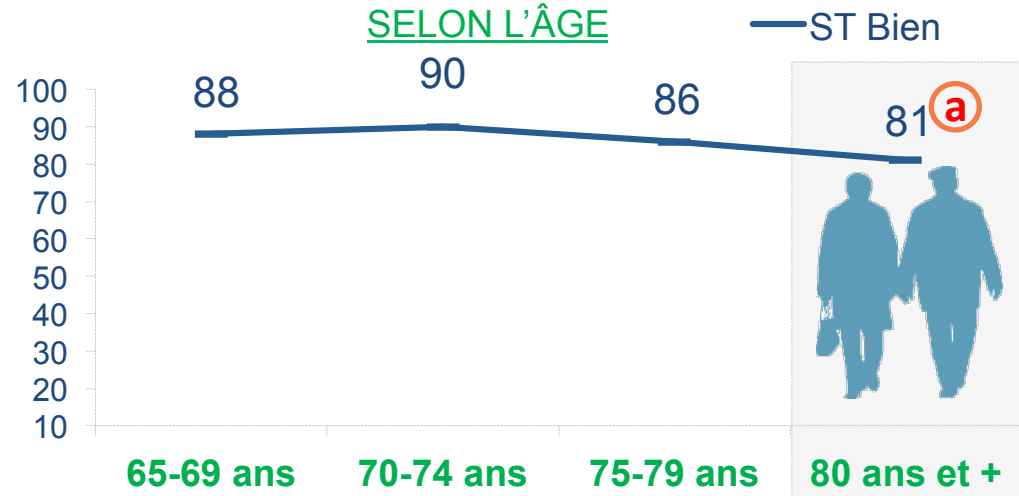
TOTAL 65 ANS ET +



DÉTAIL PAYS

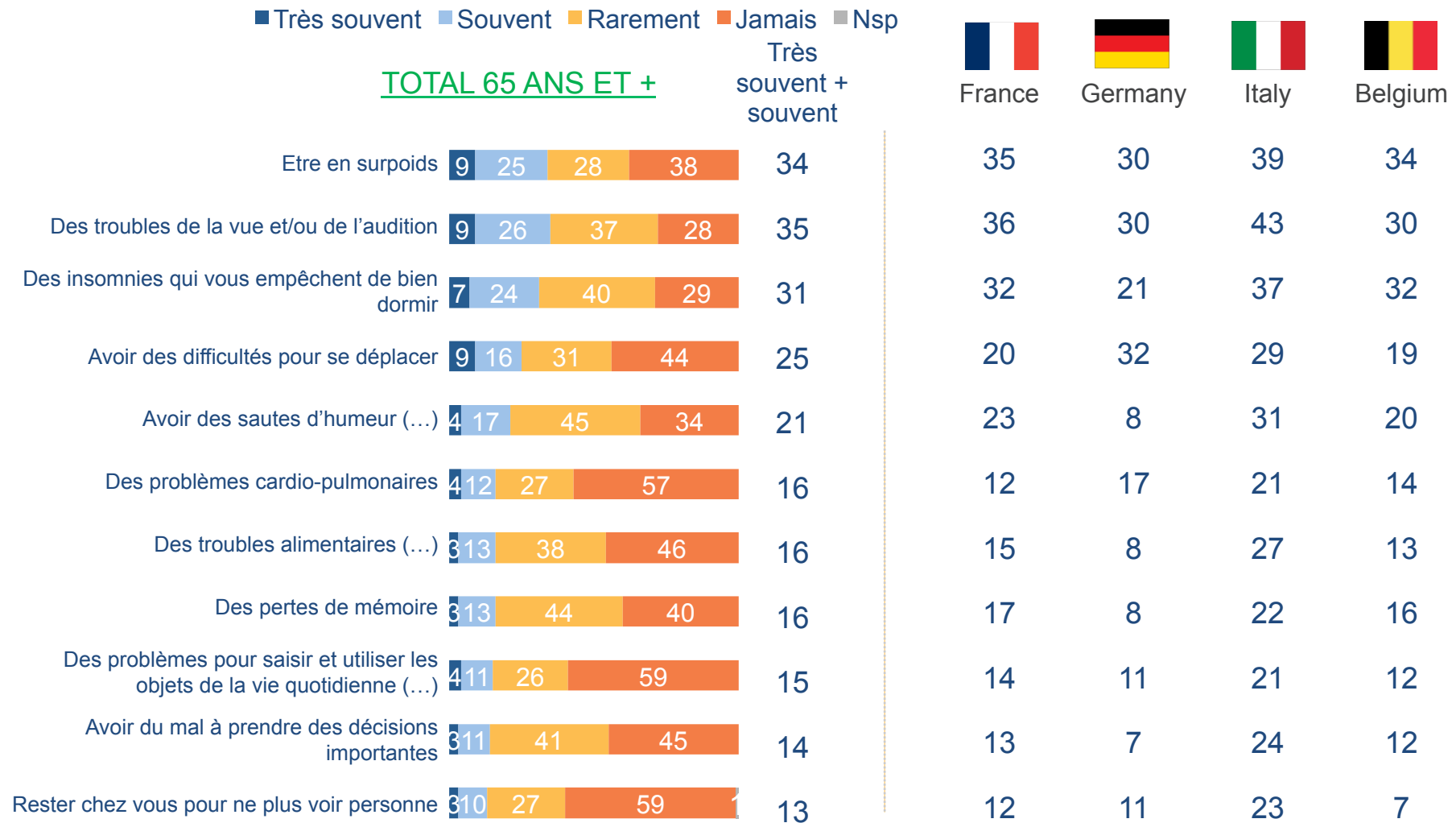


SELON L'ÂGE



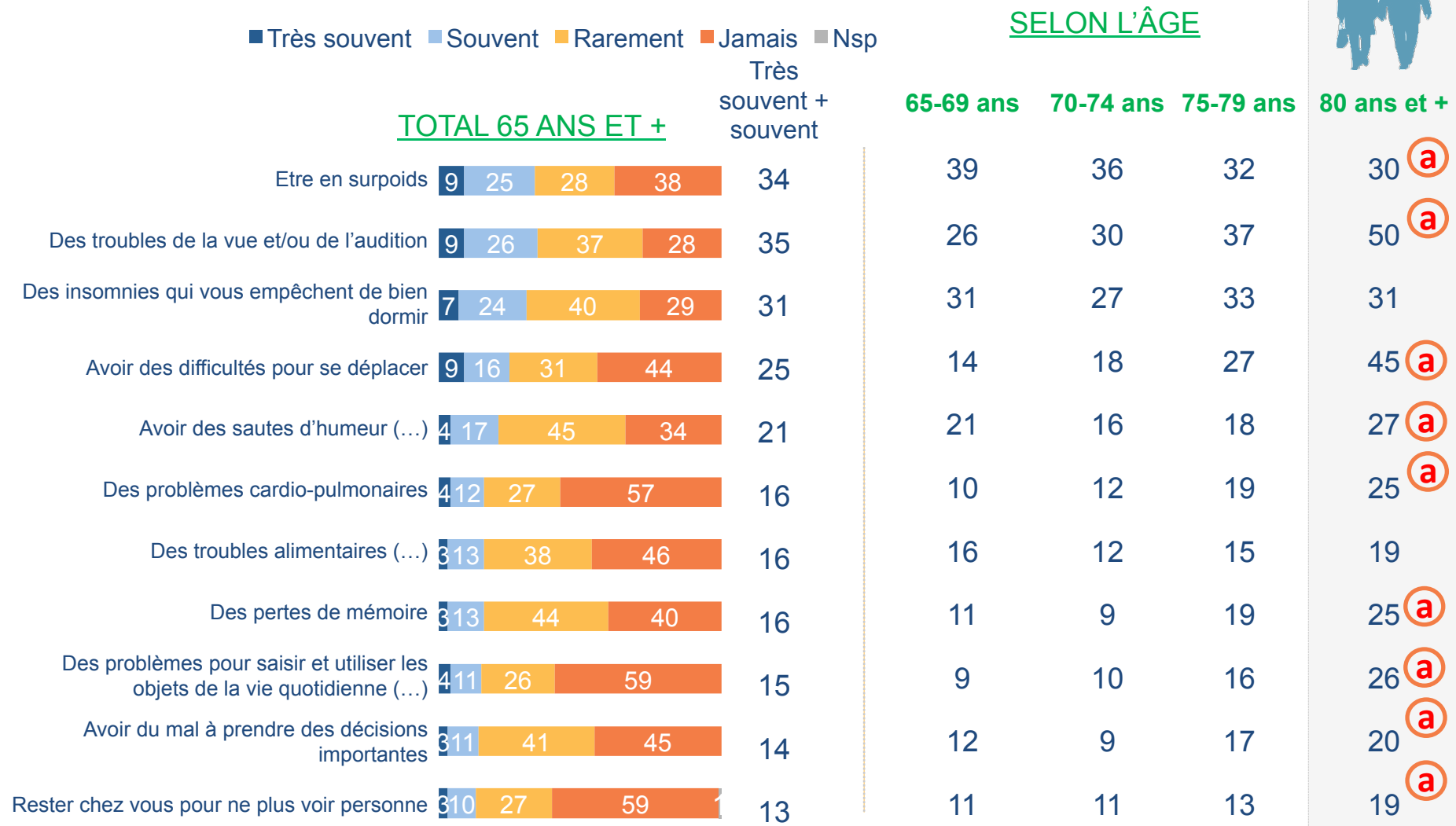
Ils affichent un bon niveau de santé et de bonnes capacités physiques...

- On peut aller bien et rencontrer toutefois certains soucis. Personnellement, vous arrive-t-il très souvent, souvent, rarement ou jamais de rencontrer les problèmes suivants ?



Ils affichent un bon niveau de santé et de bonnes capacités physiques... (suite)

- On peut aller bien et rencontrer toutefois certains soucis. Personnellement, vous arrive-t-il très souvent, souvent, rarement ou jamais de rencontrer les problèmes suivants ?



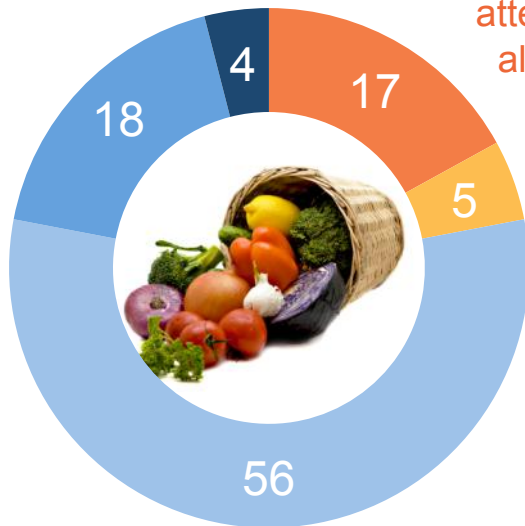
...ainsi qu'une hygiène de vie relativement poussée

• Aujourd'hui, si vous deviez décrire la façon dont vous vous nourrissez, vous diriez plutôt...

- Je mange d'abord ce qui me fait plaisir, sans trop me contrôler
- Je ne me préoccupe pas vraiment de mon alimentation car cela ne me procure pas de plaisir particulier
- Je mange ce qui me fait plaisir mais je me contrôle et je veille à ne pas faire trop d'écarts
- Je veille à toujours avoir une alimentation saine et équilibrée, sans jamais faire d'exception
- Je n'ai pas le choix je dois suivre un régime alimentaire particulier

S/t Ne fait pas attention à son alimentation 22%
S/t Fait attention à son alimentation 78%

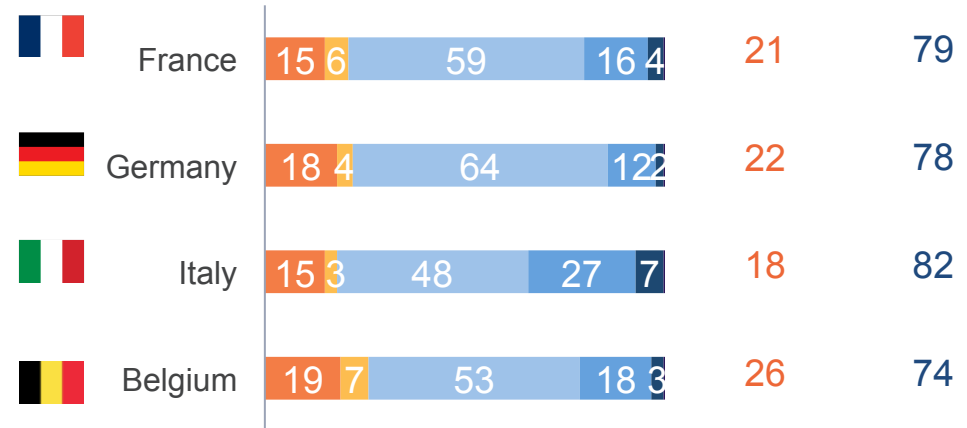
TOTAL 65 ANS ET +



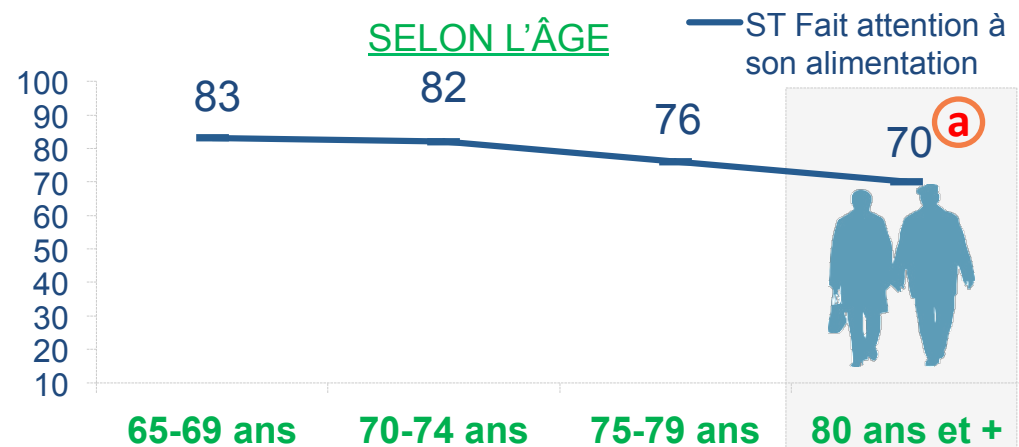
S/t Ne fait pas attention à son alimentation 22%

S/t Fait attention à son alimentation 78%

DÉTAIL PAYS



SELON L'ÂGE



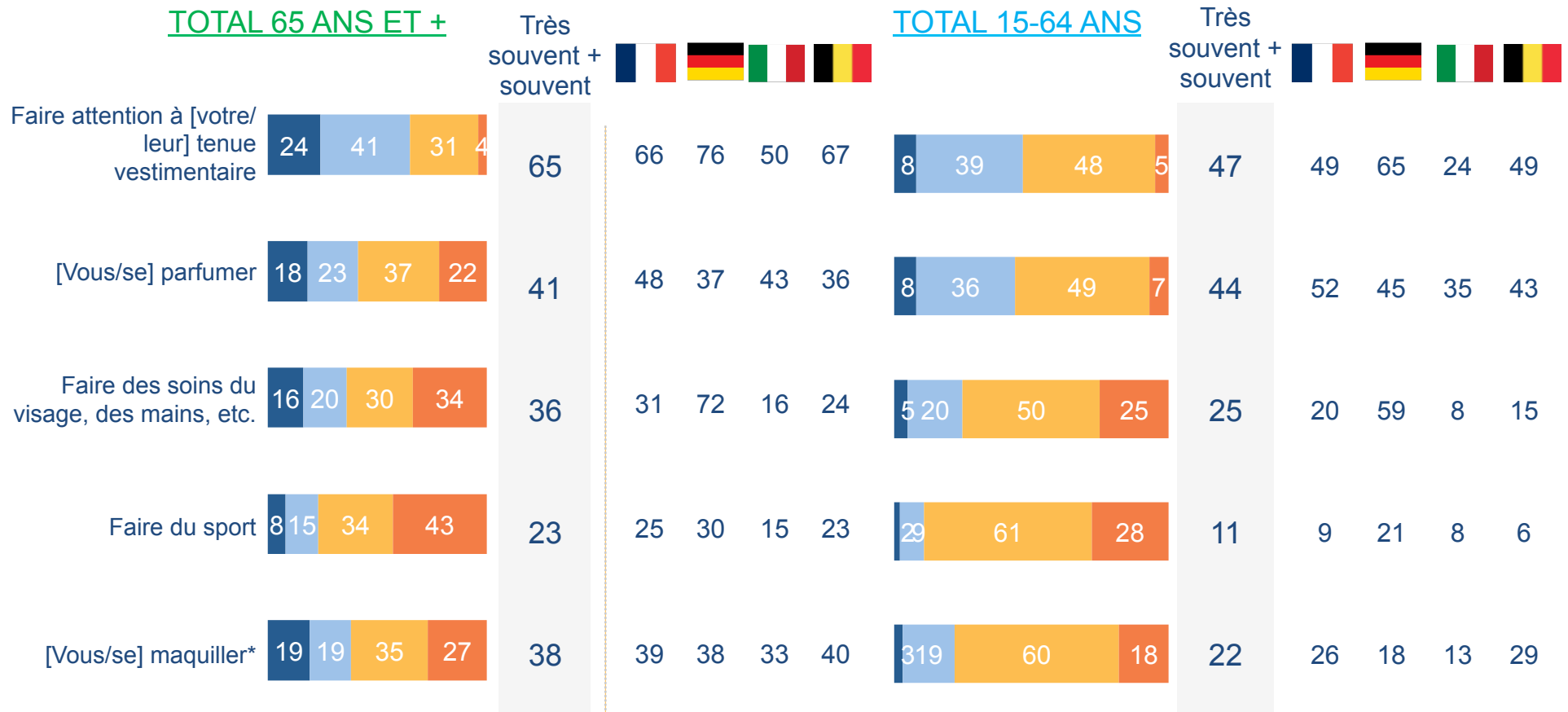


Par ailleurs, bon nombre d'entre eux continuent de faire attention à leur apparence, bien plus que ce que pensent les plus jeunes

- Concernant votre apparence physique, faites-vous les choses suivantes ?

- A votre avis, la plupart des personnes âgées font-elles les choses suivantes concernant leur apparence physique ?

■ Très souvent ■ Souvent ■ De temps en temps ■ Jamais

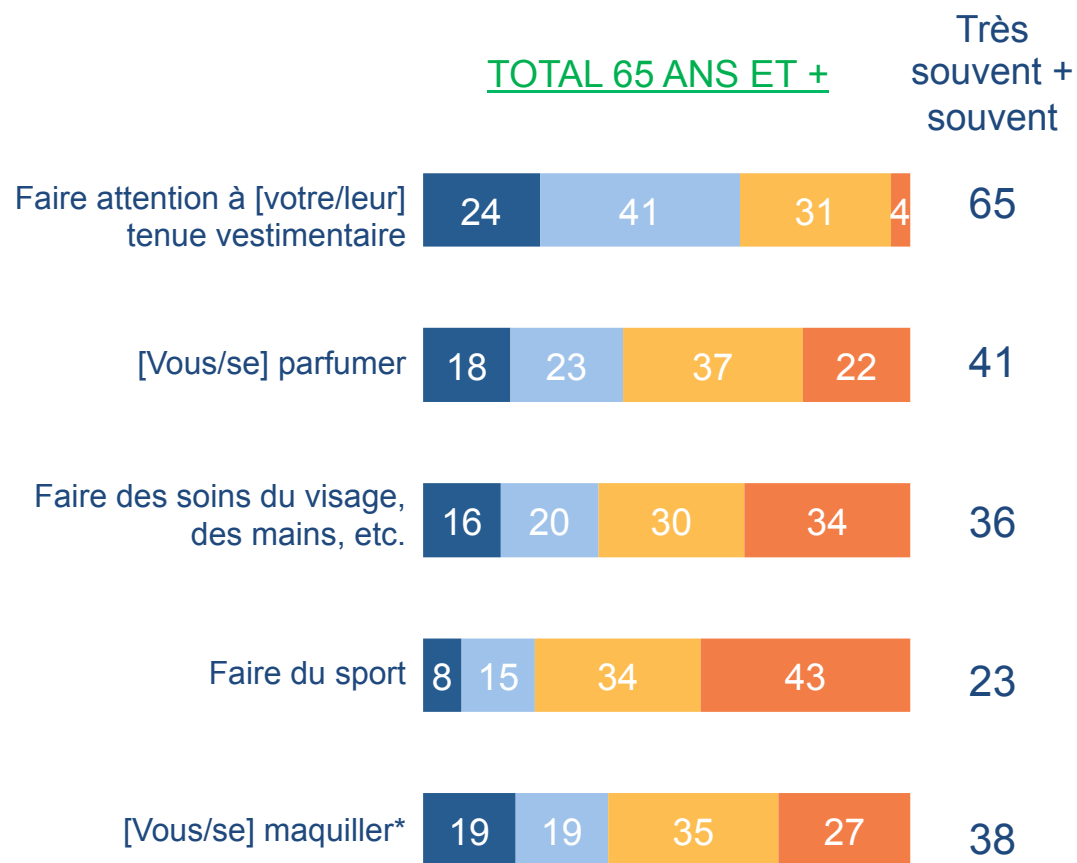


*Aux femmes uniquement

Par ailleurs, bon nombre d'entre eux continuent de faire attention à leur apparence, bien plus que ce que pensent les plus jeunes (suite)


- Concernant votre apparence physique, faites-vous les choses suivantes ?

■ Très souvent ■ Souvent ■ De temps en temps ■ Jamais



SELON L'ÂGE

	65-69 ans	70-74 ans	75-79 ans	80 ans et +
Faire attention à [votre/leur] tenue vestimentaire	70	67	62	57 ^a
[Vous/se] parfumer	51	41	35	34 ^a
Faire des soins du visage, des mains, etc.	37	39	33	33
Faire du sport	29	27	22	11 ^a
[Vous/se] maquiller*	47	41	31	25 ^a

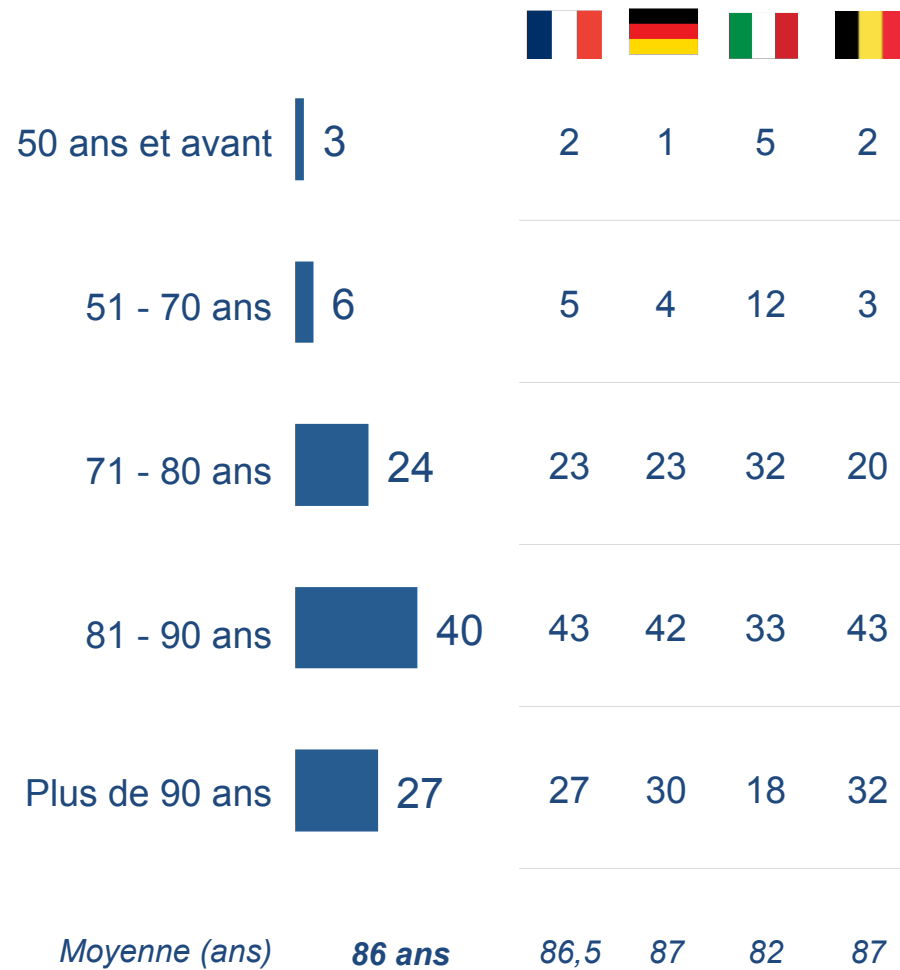


*Aux femmes uniquement


Conséquence, la vie reste une source de plaisir jusqu'au bout

- A votre avis, en règle générale, jusqu'à quel âge la vie peut-elle procurer du plaisir à un individu ?

TOTAL 65 ANS ET +

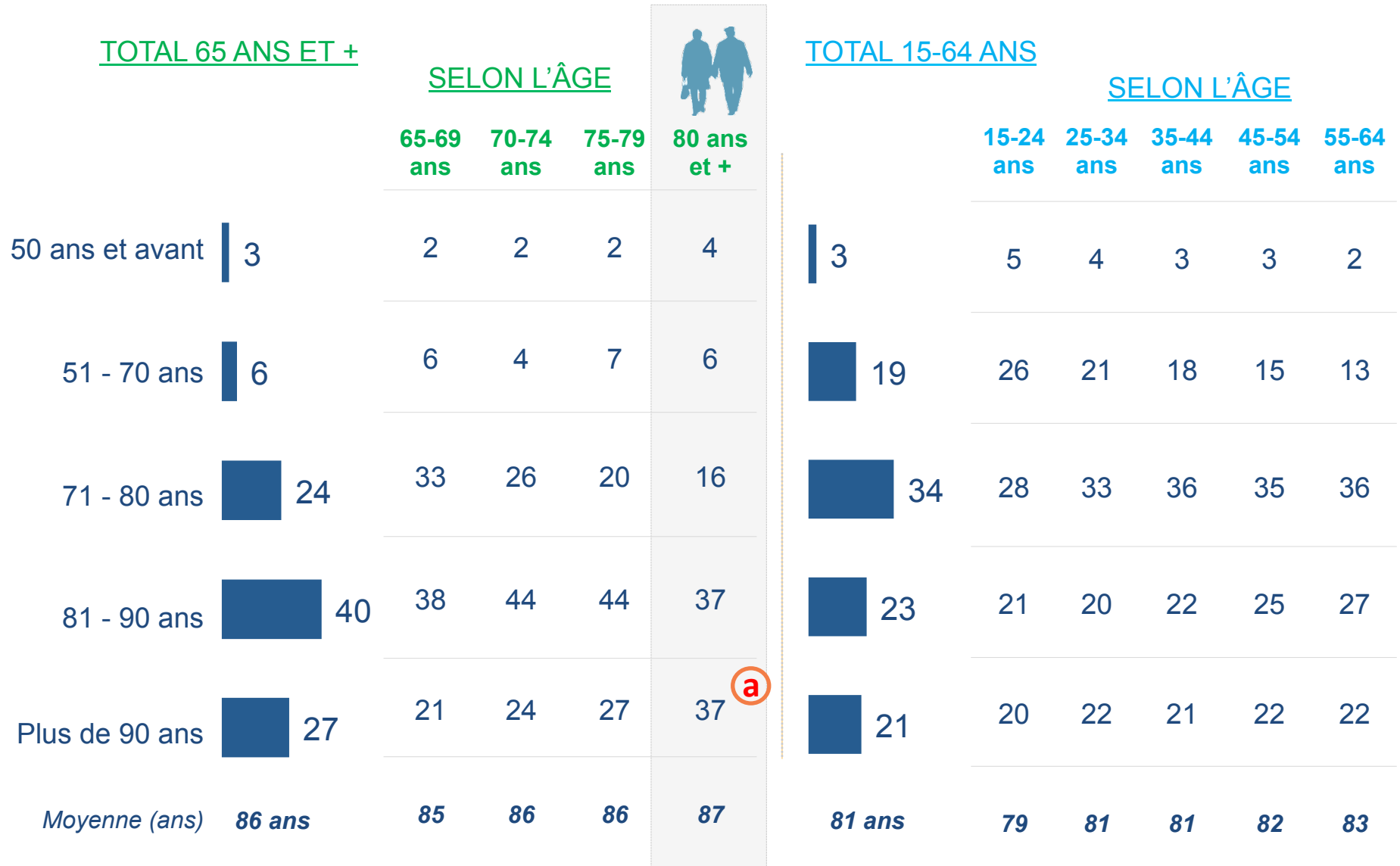


TOTAL 15-64 ANS



Conséquence, la vie reste une source de plaisir jusqu'au bout (suite)

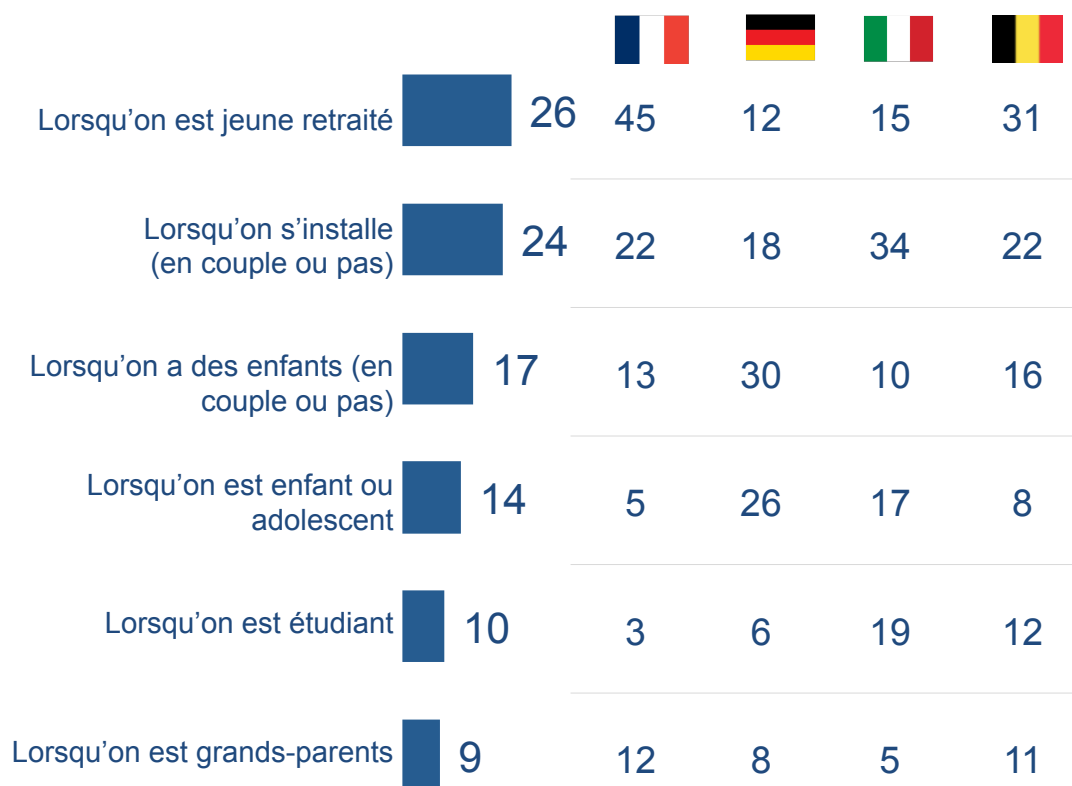
- A votre avis, en règle générale, jusqu'à quel âge la vie peut-elle procurer du plaisir à un individu ?



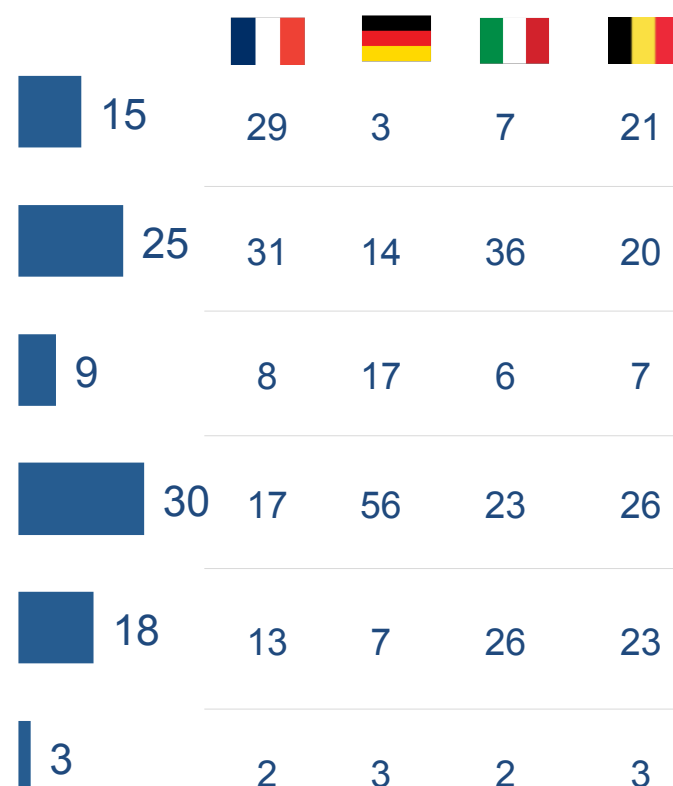
Et d'ailleurs, dans certains pays (comme en France et en Belgique), c'est lorsque l'on est jeune retraité qu'il est le plus facile de se faire plaisir

- Selon vous, à quel âge de la vie est-il le plus facile de se faire plaisir ?

TOTAL 65 ANS ET +

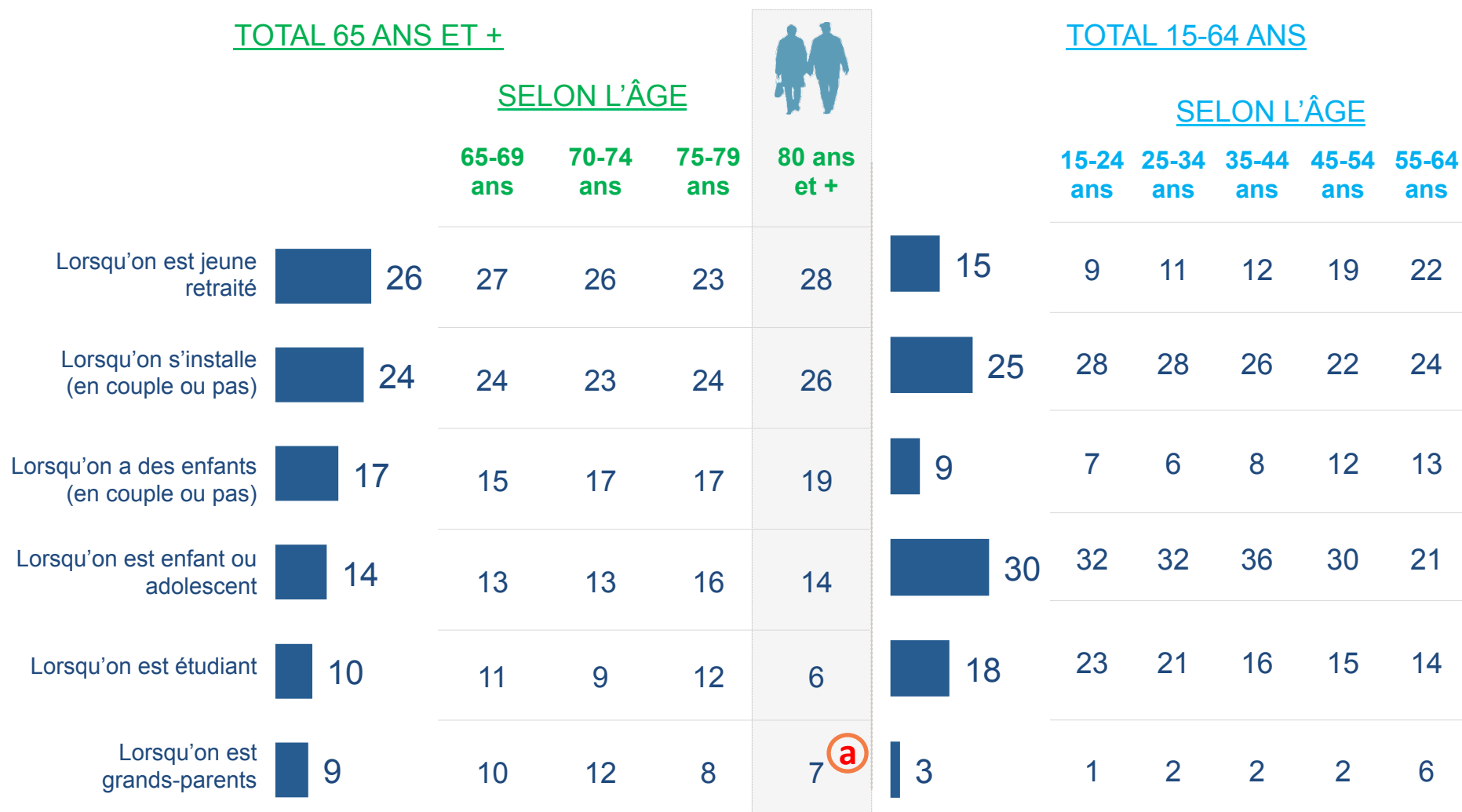


TOTAL 15-64 ANS



Et d'ailleurs, dans certains pays (comme en France et en Belgique), c'est lorsque l'on est jeune retraité qu'il est le plus facile de se faire plaisir (suite)

- Selon vous, à quel âge de la vie est-il le plus facile de se faire plaisir ?

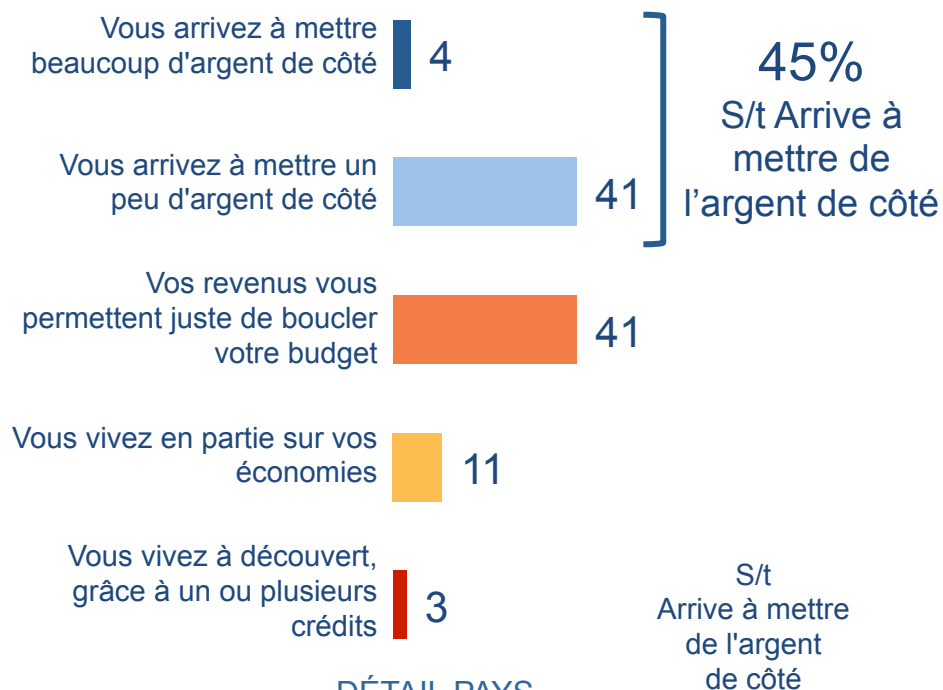




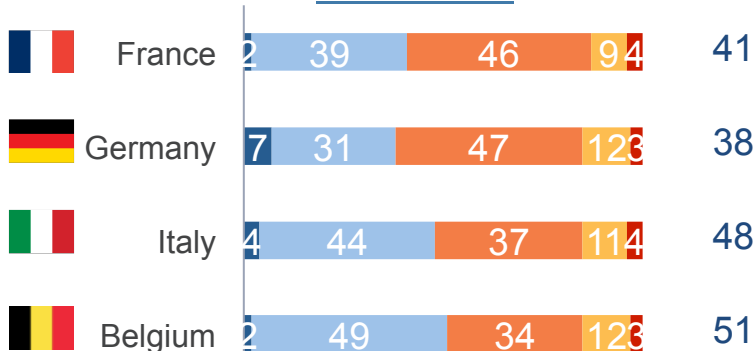
Enfin, les plus jeunes ont fortement tendance à sous-évaluer leur pouvoir d'achat même si beaucoup de seniors sont dans des situations financières difficiles

- Quelle phrase correspond le mieux à votre situation actuelle ?

TOTAL 65 ANS ET +

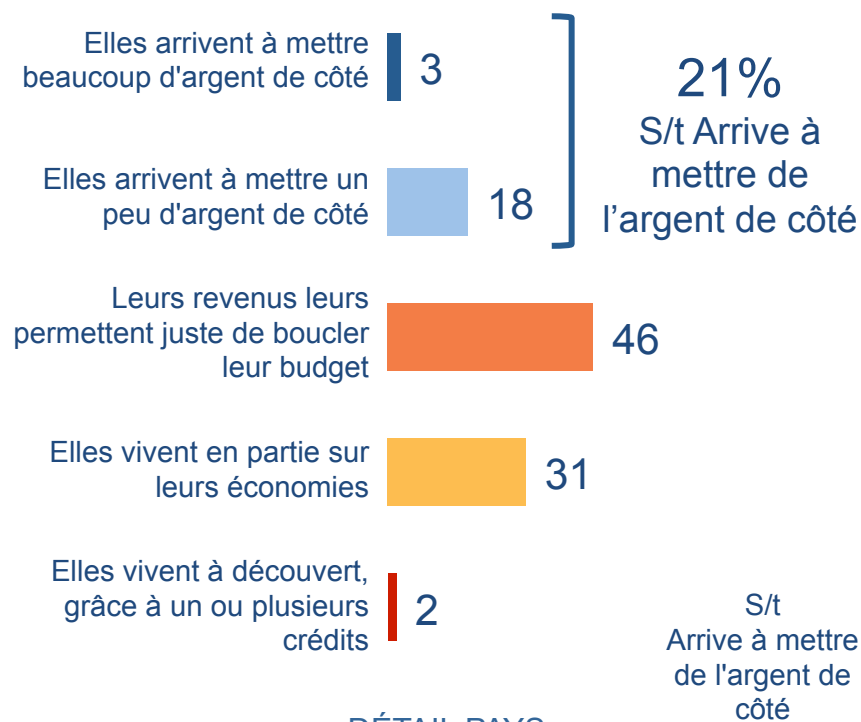


DÉTAIL PAYS

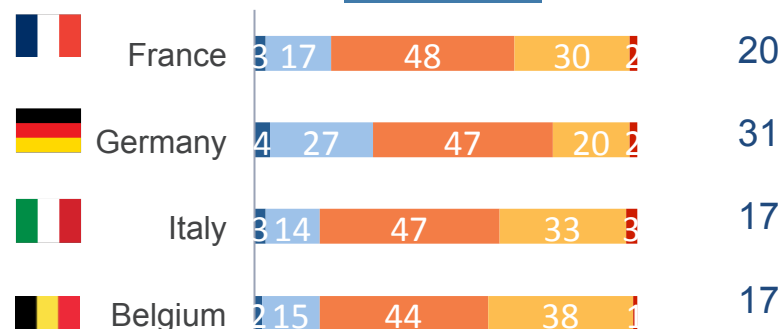


- A votre avis, quelle est la situation de la plupart des personnes âgées ?

TOTAL 15-64 ANS



DÉTAIL PAYS



Un état des lieux ne doit pas masquer des réalités plus sombres que vivent aujourd'hui de nombreux seniors : l'âge et le début de la dépendance changent profondément la donne, le sexe et le niveau de revenus sont aussi des facteurs clivants

1

19% des seniors des seniors de 80 ans et plus déclarent souvent rester chez eux pour ne plus voir personne (contre 13% pour l'ensemble)

2

30% des femmes de 80 ans et plus estiment souffrir « souvent » d'au moins 6 problèmes de santé (contre 11% pour l'ensemble)

3

45%% des seniors de 80 ans et plus ont souvent des difficultés pour se déplacer (contre 25% pour l'ensemble)

4

46% des femmes de 65 ans et plus arrivent tout juste à boucler leur budget (contre 41% pour l'ensemble)

5

65% de ceux qui éprouvent des problèmes de santé ou des difficultés importantes vivent mal leur âge (contre 13% pour l'ensemble)



2

Quand vieillir rime avec plaisir !



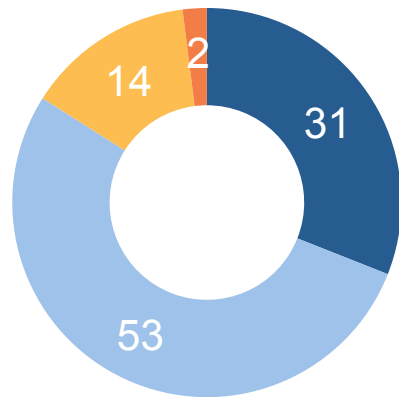
La vie reste une source de plaisir pour la quasi-totalité des seniors, ce que perçoivent moins les plus jeunes

- Aujourd'hui, diriez-vous que la vie est pour vous une source de plaisir ?

■ Oui, tout à fait ■ Oui, plutôt ■ Non, plutôt pas ■ Non, pas du tout

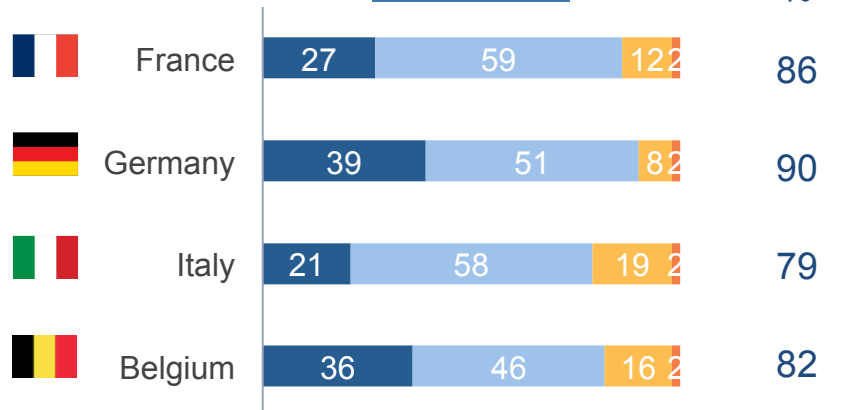
TOTAL 65 ANS ET +

16%
S/t Non



84%
S/t Oui

DÉTAIL PAYS

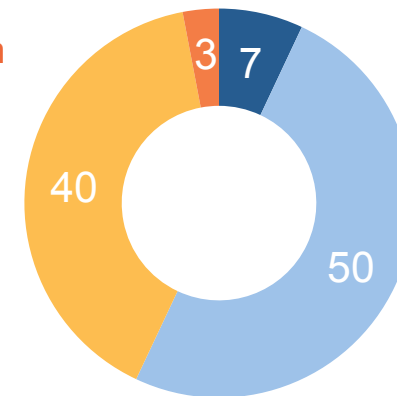


- De manière générale, diriez-vous qu'aujourd'hui, la vie est une source de plaisir pour la plupart des personnes âgées ?

■ Oui, tout à fait ■ Oui, plutôt ■ Non, plutôt pas ■ Non, pas du tout

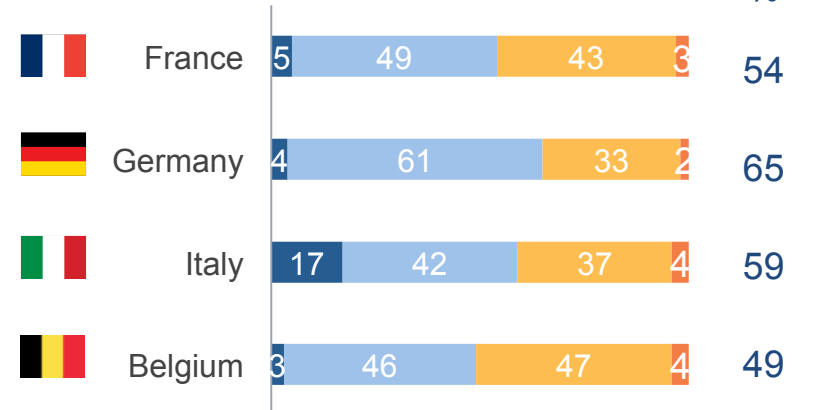
TOTAL 15-64 ANS

43%
S/t Non



57%
S/t Oui

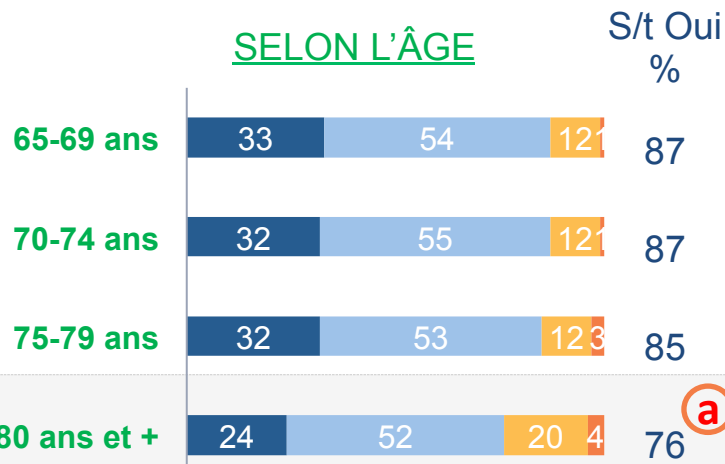
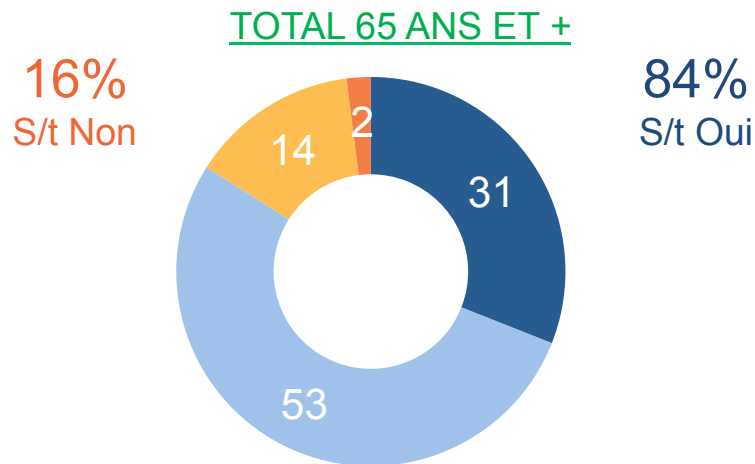
DÉTAIL PAYS



La vie reste une source de plaisir pour la quasi-totalité des seniors, ce que perçoivent moins les plus jeunes (suite)

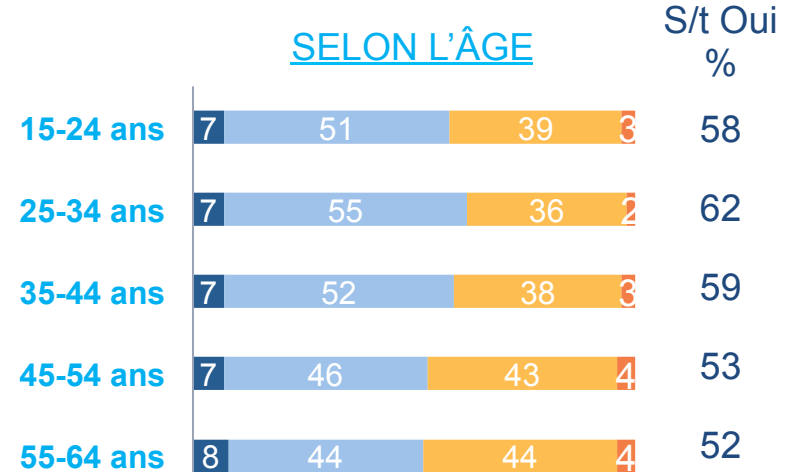
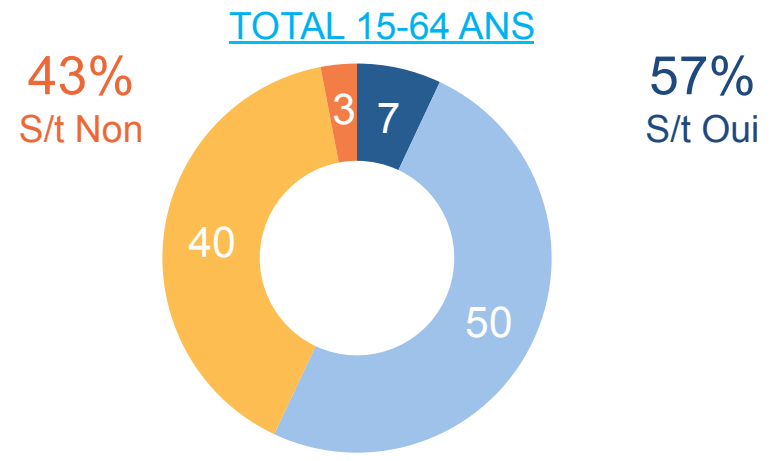
- Aujourd'hui, diriez-vous que la vie est pour vous une source de plaisir ?

■ Oui, tout à fait ■ Oui, plutôt ■ Non, plutôt pas ■ Non, pas du tout



- De manière générale, diriez-vous qu'aujourd'hui, la vie est une source de plaisir pour la plupart des personnes âgées ?

■ Oui, tout à fait ■ Oui, plutôt ■ Non, plutôt pas ■ Non, pas du tout



Une soif de plaisir et un très fort éclectisme dans les activités pratiquées

- Pour chacune des situations suivantes, dites-moi quelle est aujourd'hui votre situation la plus fréquente ?

TOTAL
65 ANS ET +

- J'aime le faire et je le fais presque autant que j'en ai envie
- J'aime le faire mais je le fais moins que ce que je voudrais
- Je ne le fais presque pas parce que je n'aime pas le faire
- Je ne le fais presque pas parce que je ne peux pas le faire
- Nsp

S/t Aime
le faire
%

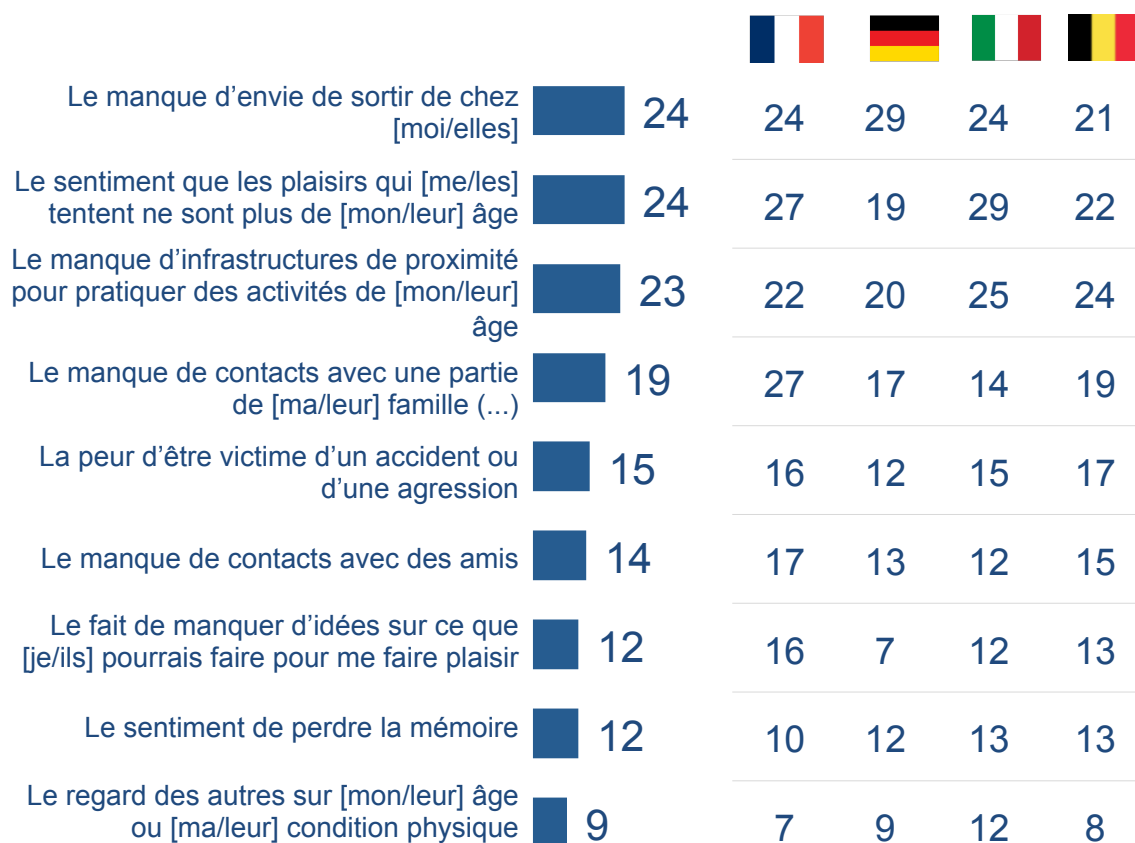
 France
  Germany
  Italy
  Belgium

Activité	J'aime le faire et je le fais presque autant que j'en ai envie	J'aime le faire mais je le fais moins que ce que je voudrais	Je ne le fais presque pas parce que je n'aime pas le faire	Je ne le fais presque pas parce que je ne peux pas le faire	Nsp	S/t Aime le faire %	France	Germany	Italy	Belgium
Ecouter la radio, regarder la télévision	80	14	5			94	94	94	91	94
Lire (...)	69	21	7	3		90	90	94	86	91
Surfer sur internet	65	16	10	9		81	88	87	70	76
Téléphoner à un ami ou une amie	48	33	14	5		81	82	85	82	76
Faire un bon repas à la maison avec la famille ou des amis	40	39	10	11		79	89	74	77	74
Discuter avec vos enfants de sujets sérieux, les conseiller	40	39	8	13		79	81	74	82	77
Prendre soin de vous (...)	39	39	16	6		78	81	79	75	79
Débattre de grands sujets de société ou de l'actualité avec des proches	35	39	17	9		74	70	81	79	65
Aller au restaurant	26	47	14	13		73	75	75	62	81
Boire un bon petit verre de vin	47	24	19	10		71	67	70	69	77
Faire une sieste	49	20	25	6		69	65	70	76	66
Avoir des conversations avec vos petits-enfants, leur faire découvrir des choses	32	35	8	25		67	75	53	70	71
Voyager / partir en week-end	23	42	11	24		65	66	68	57	65
Avoir des loisirs créatifs : faire de la musique, de la peinture, du modélisme, jardiner	29	32	23	16		61	62	68	62	53
Aller au cinéma, au théâtre, au concert, au musée	17	40	23	20		57	59	56	56	55
Vous impliquer dans des actions d'aide ou de soutien (...)	17	30	26	27		47	46	35	53	51
Faire l'amour, avoir des relations sexuelles	15	32	12	40		47	45	48	47	47

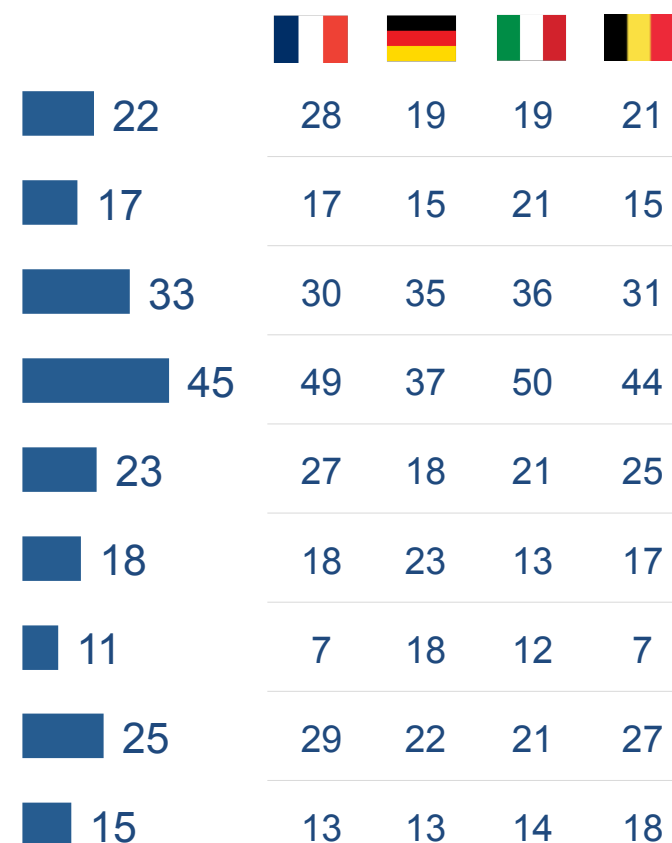
Pour autant, le plaisir des seniors rencontre un certain nombre de limites : le manque d'envie, le manque de possibilités et le regard des autres

- Plus précisément, parmi les éléments suivants, quels sont ceux qui vous empêchent le plus de profiter des petits plaisirs de la vie ?
- De manière générale, quels sont parmi les éléments suivants ceux qui selon empêchent le plus les personnes âgées de profiter des petits plaisirs de la vie ?

TOTAL 65 ANS ET +



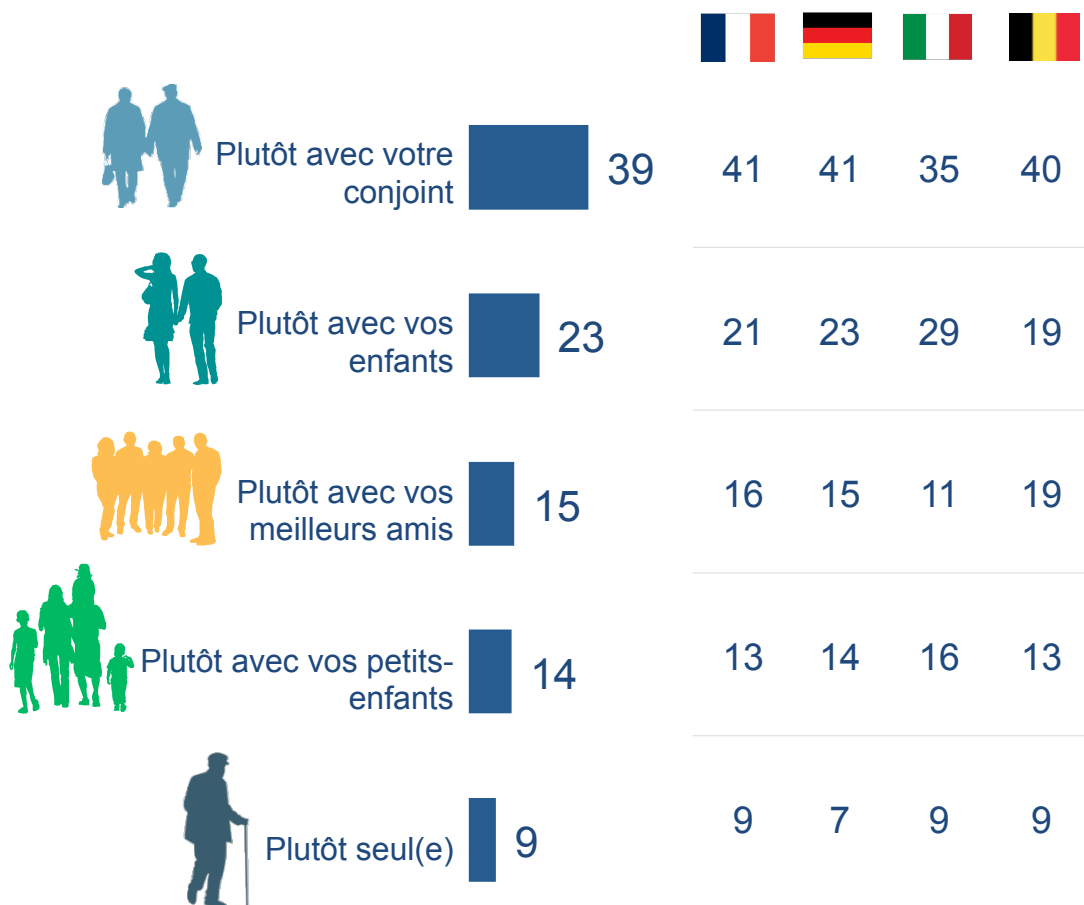
TOTAL 15-64 ANS



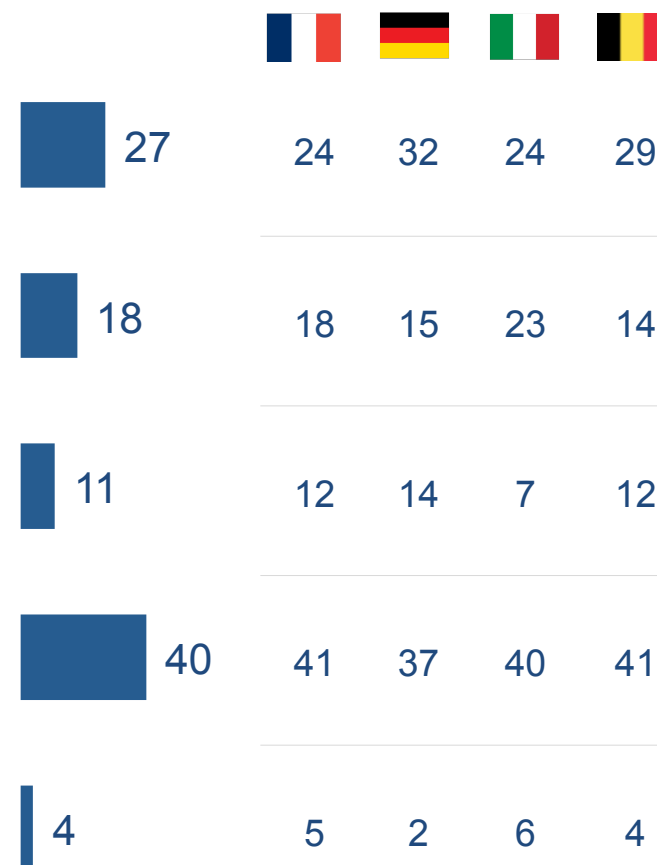
Contrairement à ce que pensent les plus jeunes, les seniors ne passent pas leurs meilleurs moments avec leurs petits enfants mais surtout avec leur conjoint

- Globalement, les moments de plaisirs les meilleurs, vous les vivez ... ?
- A votre avis, de manière générale la plupart des personnes âgées vivent-elles les moments de plaisirs les meilleurs ...

TOTAL 65 ANS ET +



TOTAL 15-64 ANS



Mais l'entrée dans la dépendance et l'âge modifient profondément le rapport au plaisir : les femmes sont plus impactées que les autres

1

22% des seniors appartenant aux catégories de revenus les plus faibles estiment que leur vie n'est plus une source de plaisir (contre 16% pour l'ensemble)

2

25% des plus de 80 ans disent vivre de réels moments de solitude au moins un jour sur deux (contre 17% pour l'ensemble)

3

33% des femmes de 80 ans et plus estiment que leur vie n'est plus une source de plaisir (contre 16% pour l'ensemble)

4

59% de ceux qui éprouvent des problèmes de santé ou des difficultés importantes estiment que leur vie n'est plus une source de plaisir (contre 16% pour l'ensemble)



3

Les seniors ont le sentiment d'être utiles pour les autres et d'avoir un rôle à jouer



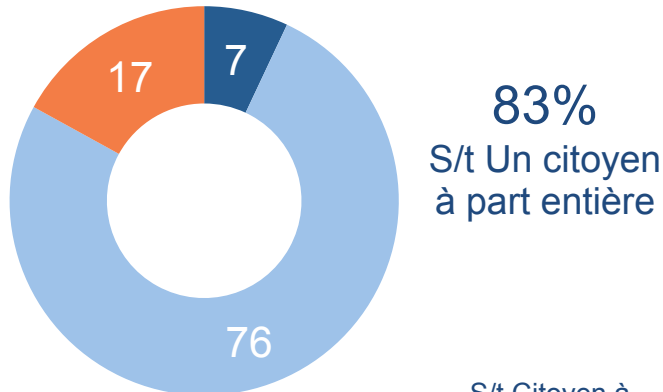


Les seniors ont massivement le sentiment d'être perçus comme des citoyens à part entière

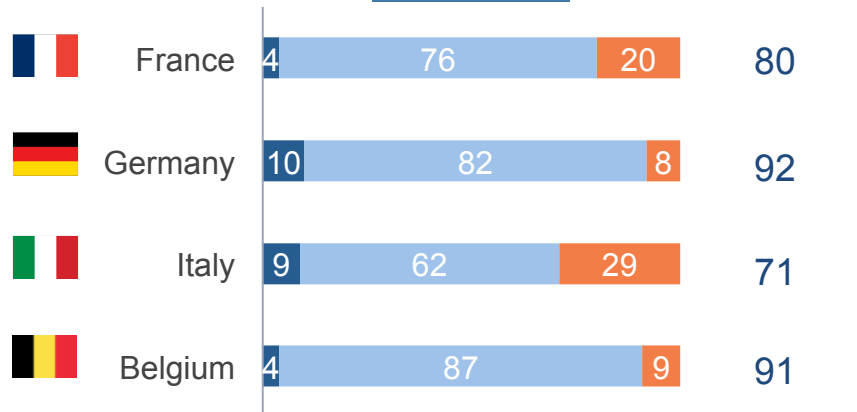
• Aujourd'hui, lorsque vous pensez à votre place dans la société, vous diriez plutôt que ...

- Vous êtes un citoyen à part entière plutôt mieux considéré que les autres
- Vous êtes un citoyen à part entière, comme les autres
- Vous n'êtes pas un citoyen à part entière, vous êtes plutôt moins bien considéré que les autres

TOTAL 65 ANS ET +



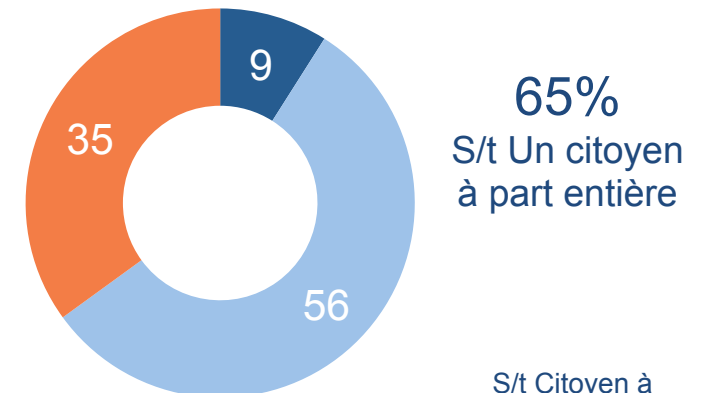
DÉTAIL PAYS



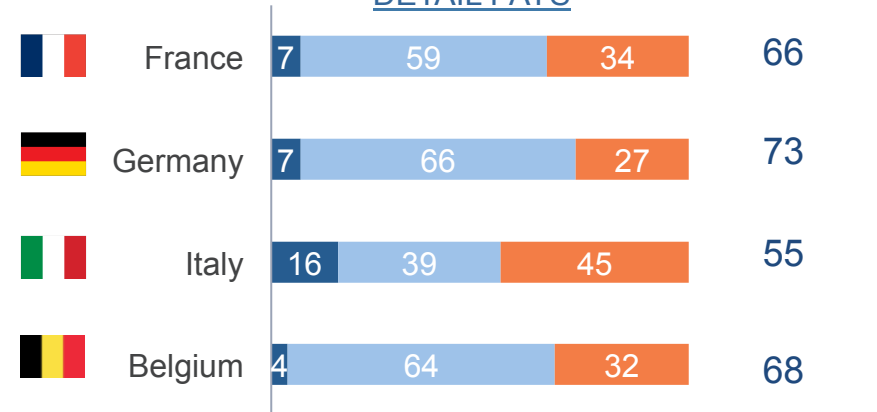
• Lorsque que vous pensez à la place des personnes âgées, vous vous dites plutôt que ...

- Ils sont des citoyens à part entière plutôt mieux considérés que les autres
- Ils sont des citoyens à part entière, comme les autres
- Ils ne sont pas des citoyens à part entière, ils sont plutôt moins bien considéré que les autres

TOTAL 15-64 ANS



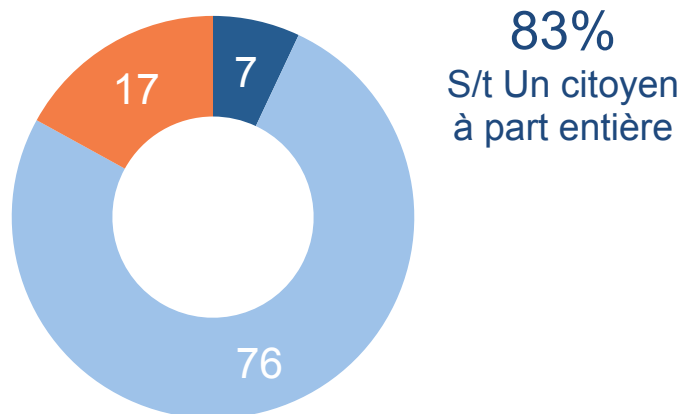
DÉTAIL PAYS



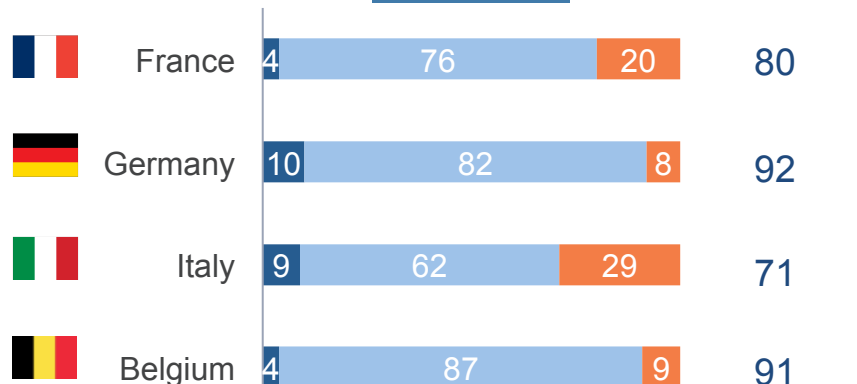
Les seniors ont massivement le sentiment d'être perçus comme des citoyens à part entière (suite)

- Aujourd'hui, lorsque vous pensez à votre place dans la société, vous diriez plutôt que ...
 - Vous êtes un citoyen à part entière plutôt mieux considéré que les autres
 - Vous êtes un citoyen à part entière, comme les autres
 - Vous n'êtes pas un citoyen à part entière, vous êtes plutôt moins bien considéré que les autres

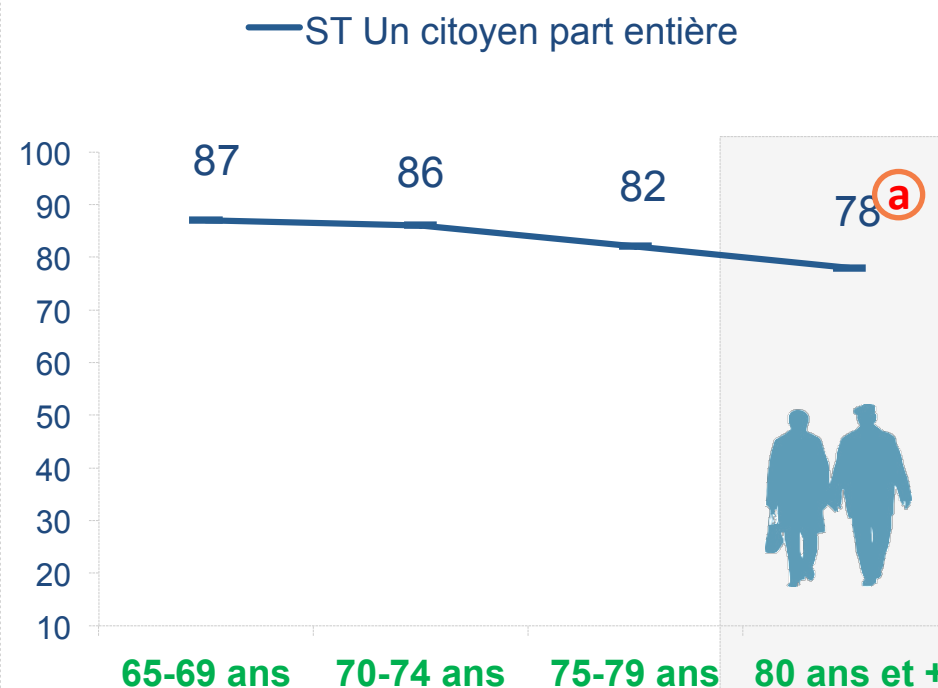
TOTAL 65 ANS ET +



DÉTAIL PAYS



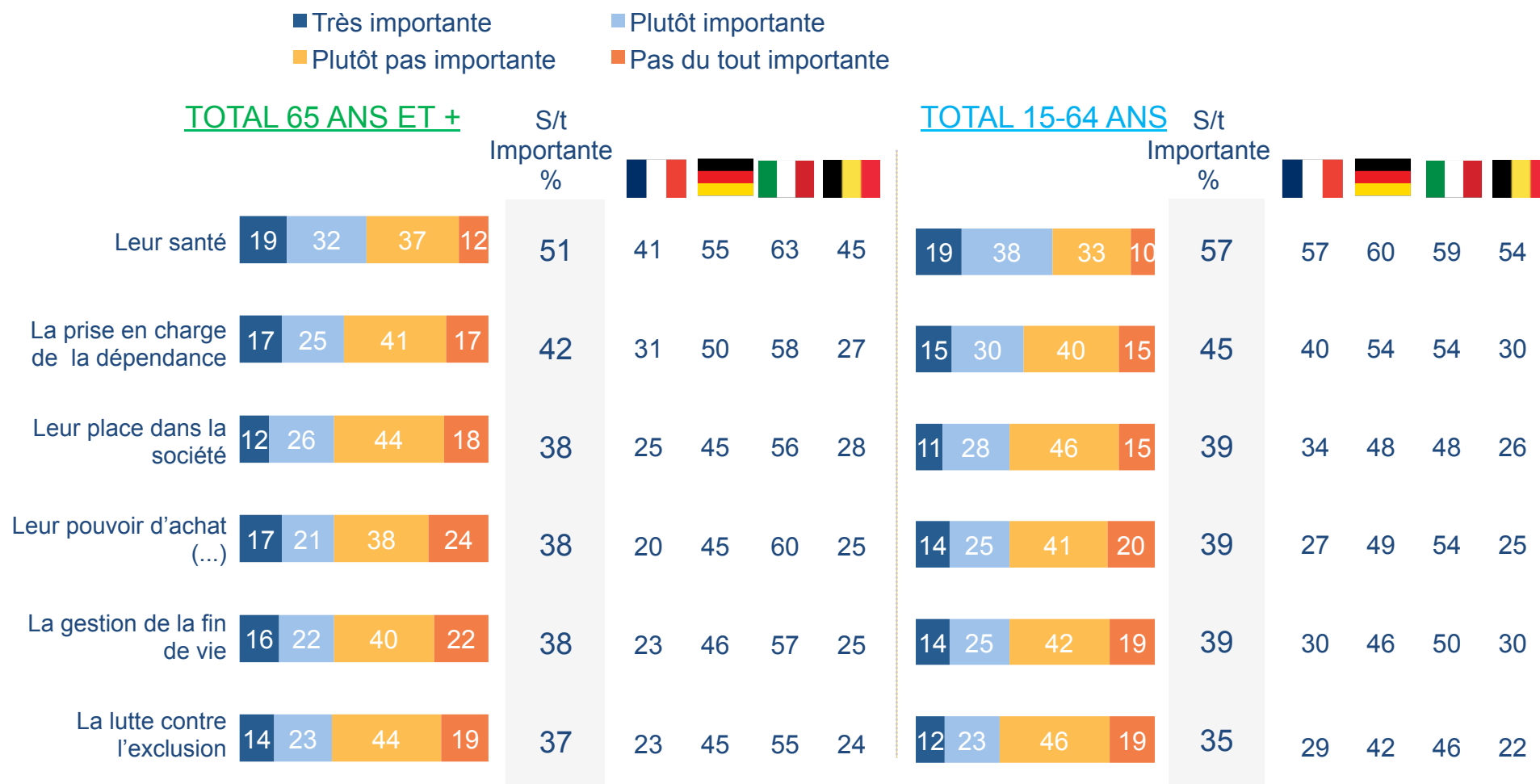
SELON L'ÂGE





Citoyens à part entière, ils expriment de réelles revendications sur la prise en charge des personnes âgées par les pouvoirs publics, jugée insuffisante. Des revendications partagées par les plus jeunes.

- Avez-vous le sentiment que les pouvoirs publics prennent en compte de manière très, plutôt, plutôt pas ou pas du tout importante la situation des personnes âgées dans les domaines suivants ?

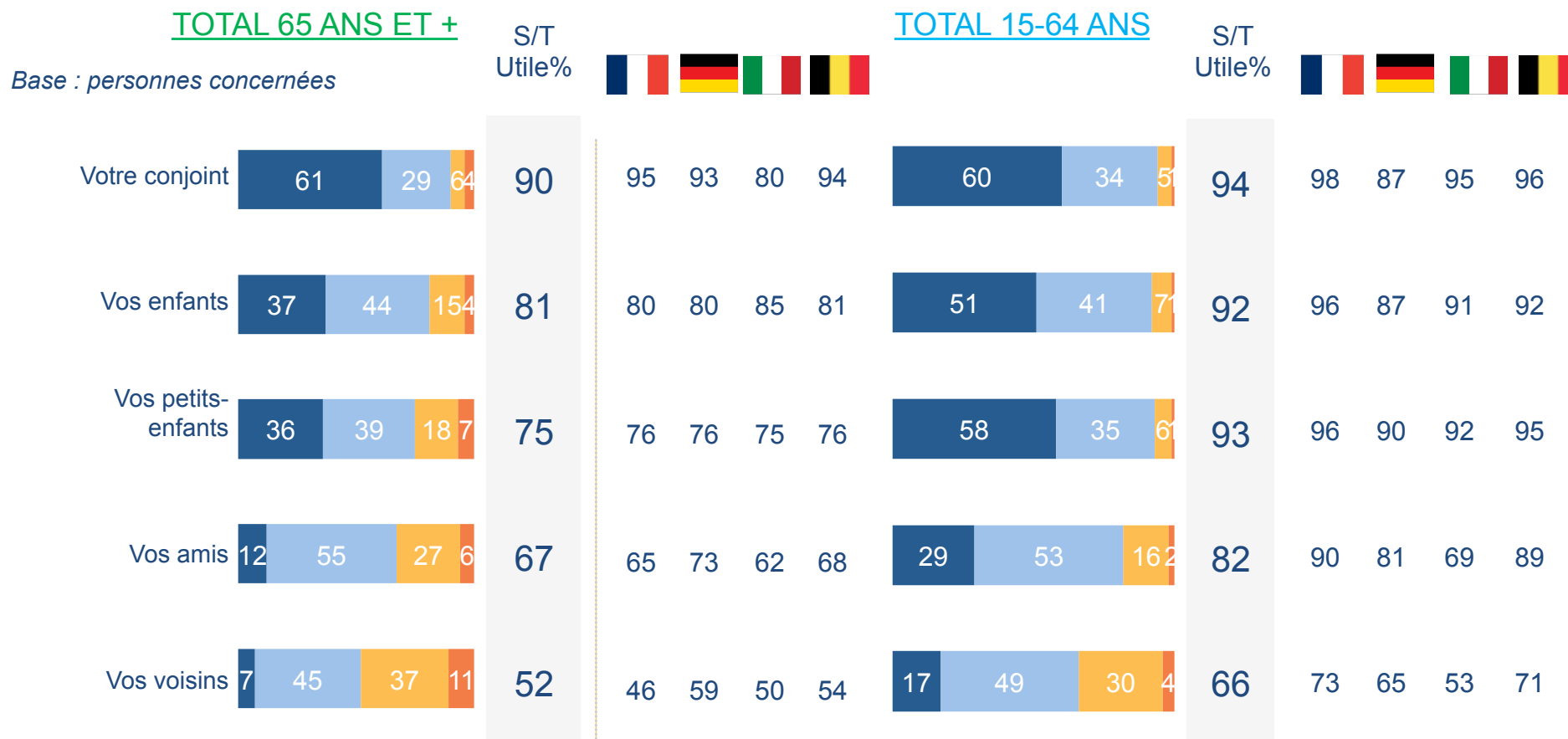


Le sentiment d'utilité sociale « pour les autres » est relativement élevé même s'il est moins fort que ce que pensent les plus jeunes

- Et aujourd'hui, avez-vous le sentiment d'être utile pour... ?

- Globalement, avez-vous le sentiment que les personnes âgées sont utiles pour ...

■ Très utile ■ Assez utile ■ Pas vraiment utile ■ Pas du tout utile

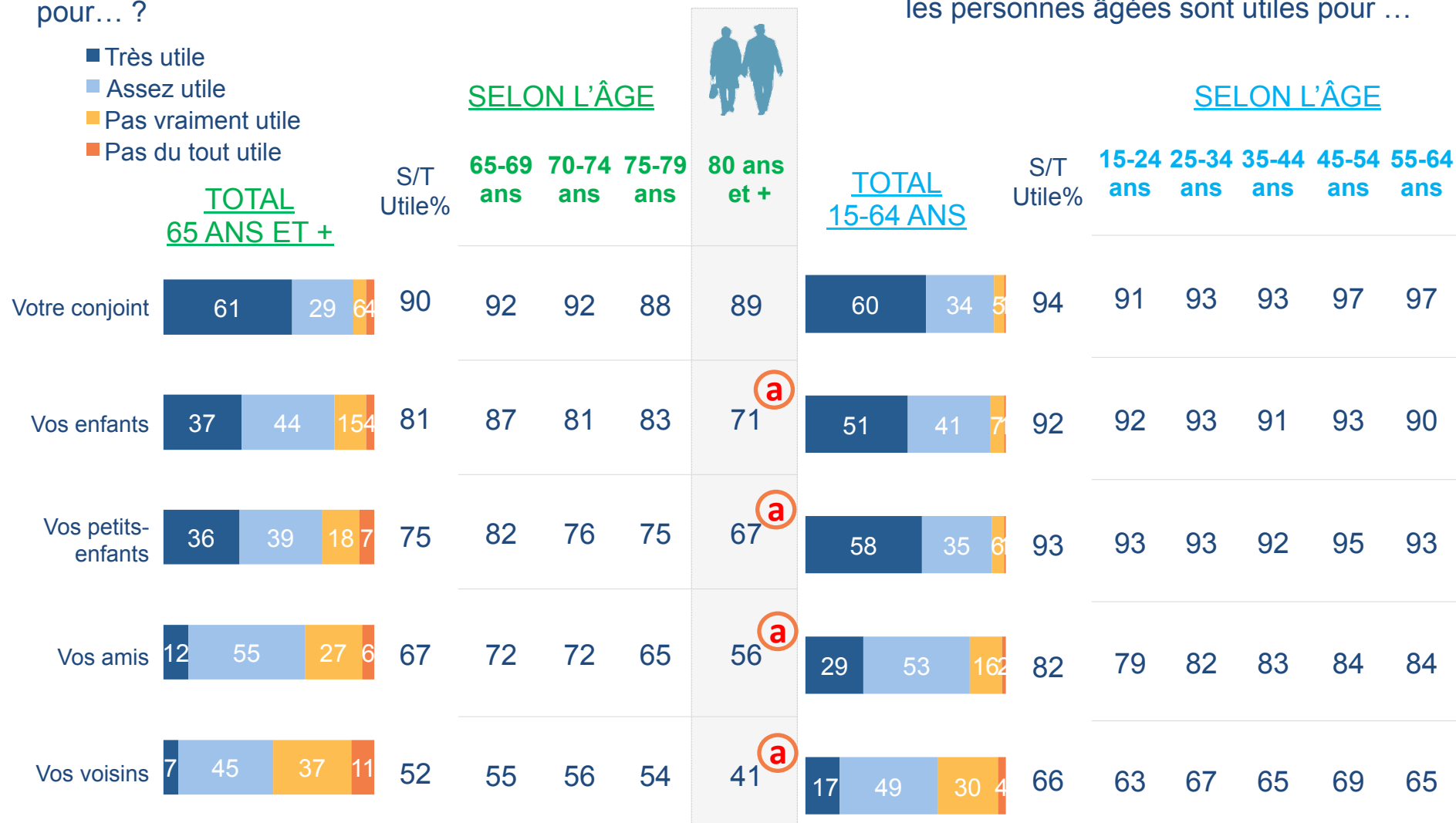


Le sentiment d'utilité sociale « pour les autres » est relativement élevé même s'il est moins fort que ce que pensent les plus jeunes (suite)

- Et aujourd'hui, avez-vous le sentiment d'être utile pour... ?

- Très utile
- Assez utile
- Pas vraiment utile
- Pas du tout utile

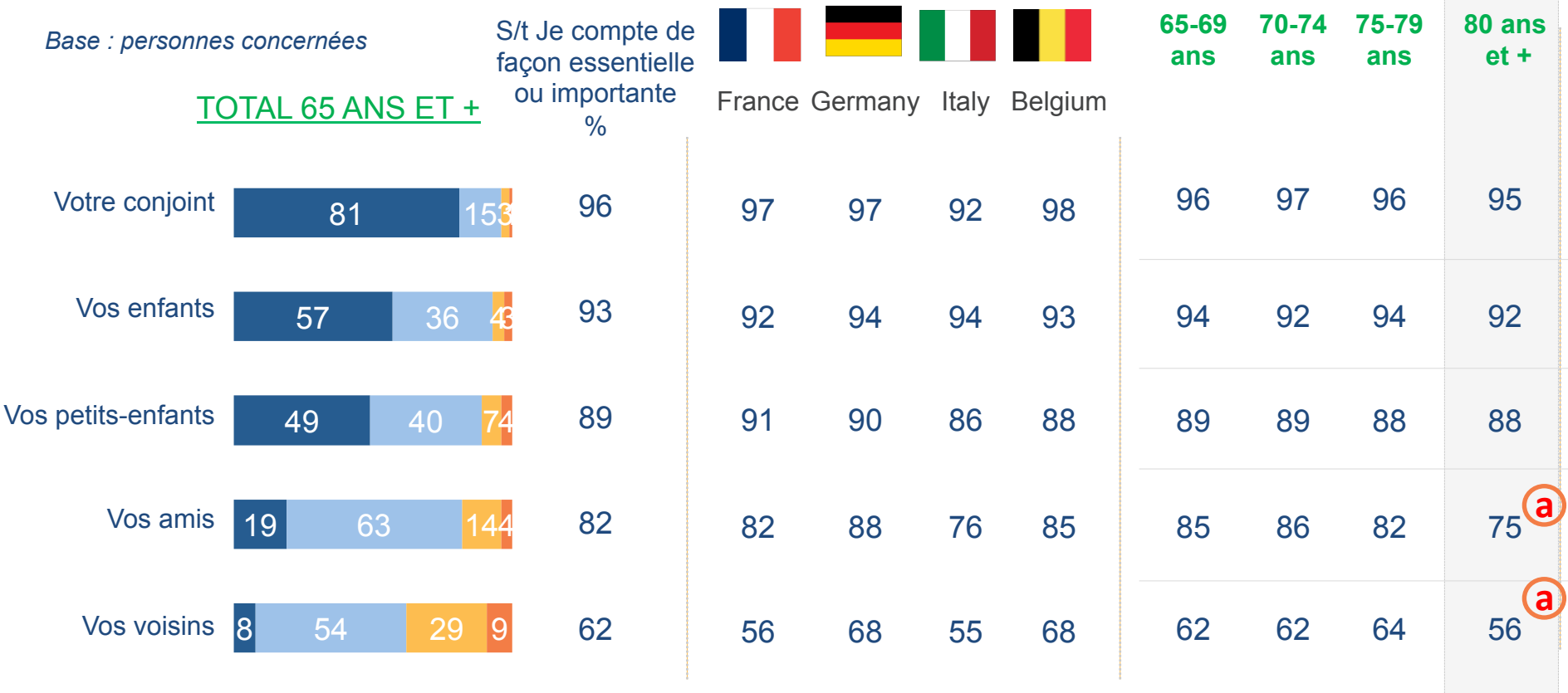
- Globalement, avez-vous le sentiment que les personnes âgées sont utiles pour ...



Base : personnes concernées

Dès lors, la plupart des seniors ont le sentiment de compter pour l'ensemble de leurs proches (suite)

- Diriez-vous que pour chacune des personnes suivantes...
 - Votre présence est essentielle, vous comptez beaucoup pour elles
 - Vous êtes important(e) mais vous ne leur êtes pas indispensables
 - Vous avez le sentiment de ne pas vraiment compter
 - Vous avez le sentiment de ne pas compter du tout



Ce sentiment d'utilité s'accompagne d'une vie sociale plutôt riche : les seniors sont en contact hebdomadaire avec leurs proches, leurs amis et même leurs voisins

- A quelle fréquence avez-vous des vraies discussions avec les personnes suivantes ?

- Tous les jours ou presque
- Au moins une fois par semaine
- Quelques fois par mois
- Quelques fois dans l'année
- Moins souvent
- Jamais



Des gens de votre famille qui ne vivent pas avec vous (...)

TOTAL 65 ANS ET +

S/t Au moins une fois par semaine %



Vos amis



Vos voisins



Des commerçants




Des personnes appartenant à des associations



Des aides à domicile



Des professionnels de santé (...)



France



Germany



Italy



Belgium

	France	Germany	Italy	Belgium
Des gens de votre famille qui ne vivent pas avec vous (...)	66	55	81	60
Vos amis	59	57	74	51
Vos voisins	56	58	70	52
Des commerçants	53	22	59	39
Des personnes appartenant à des associations	21	16	16	23
Des aides à domicile	15	9	21	17
Des professionnels de santé (...)	6	7	20	7

Ce sentiment d'utilité s'accompagne d'une vie sociale plutôt riche : les seniors sont en contact hebdomadaire avec leurs proches, leurs amis et même leurs voisins (suite)

- A quelle fréquence avez-vous des vraies discussions avec les personnes suivantes ?

- Tous les jours ou presque
- Au moins une fois par semaine
- Quelques fois par mois
- Quelques fois dans l'année
- Moins souvent
- Jamais



Des gens de votre famille qui ne vivent pas avec vous (...)

TOTAL 65 ANS ET +



66

S/t Au moins une fois par semaine %



Vos amis



60



Vos voisins



59



Des commerçants



43



Des personnes appartenant à des associations



19



Des aides à domicile



16



Des professionnels de santé (...)



10

SELON L'ÂGE

65-69 ans 70-74 ans 75-79 ans



80 ans et +

67 62 66 66

66 61 62 49 ^a

60 59 61 55 ^a

47 42 43 39 ^a

19 18 21 19

10 9 17 31 ^a

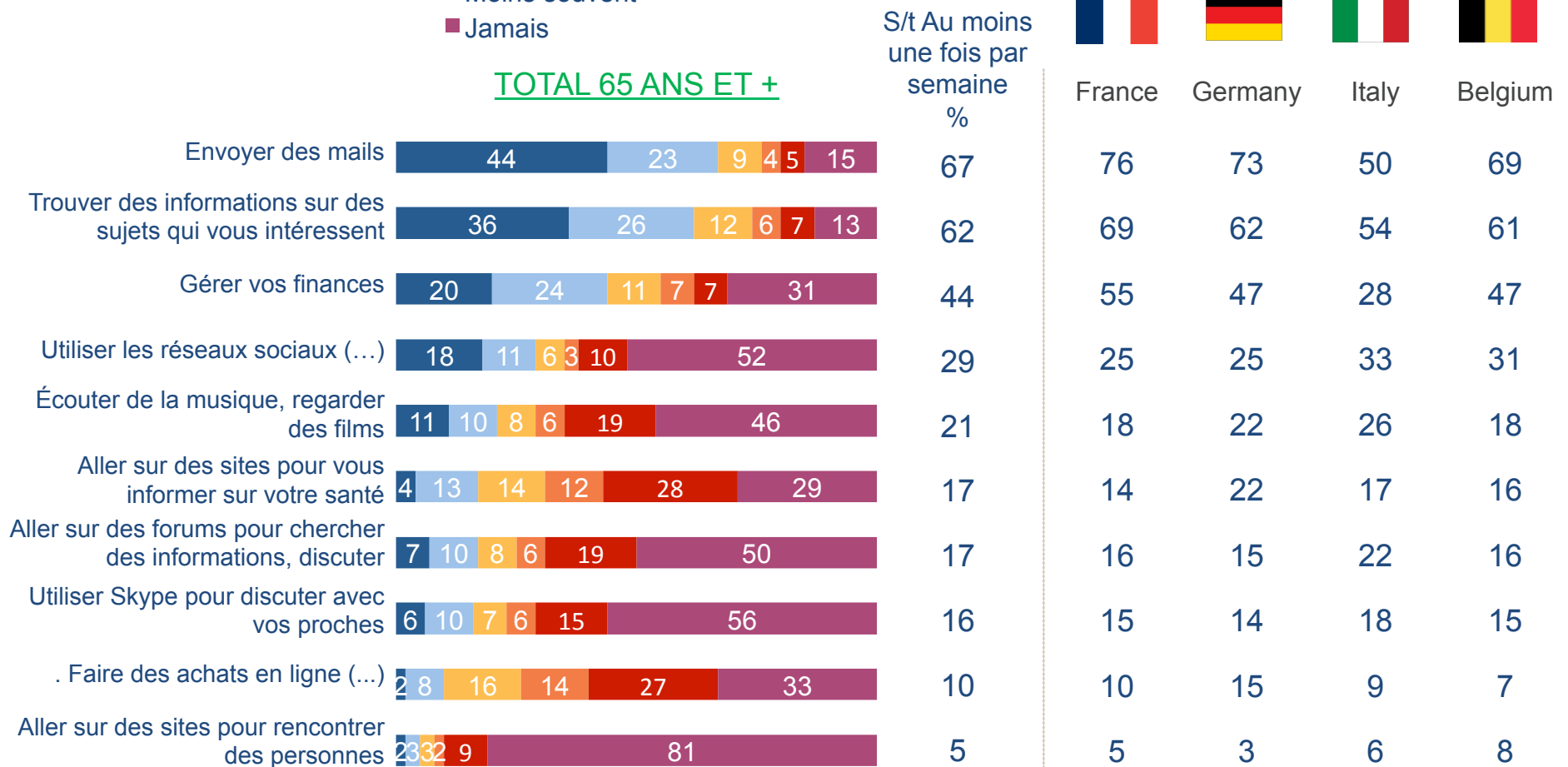
7 6 13 14 ^a

La création de liens passe aussi de plus en plus par la maîtrise d'internet et des réseaux sociaux

- Utilisez-vous internet pour faire les choses suivantes ?

- Tous les jours ou presque
- Au moins une fois par semaine
- Deux à trois fois par mois
- Une fois par mois
- Moins souvent
- Jamais

TOTAL 65 ANS ET +

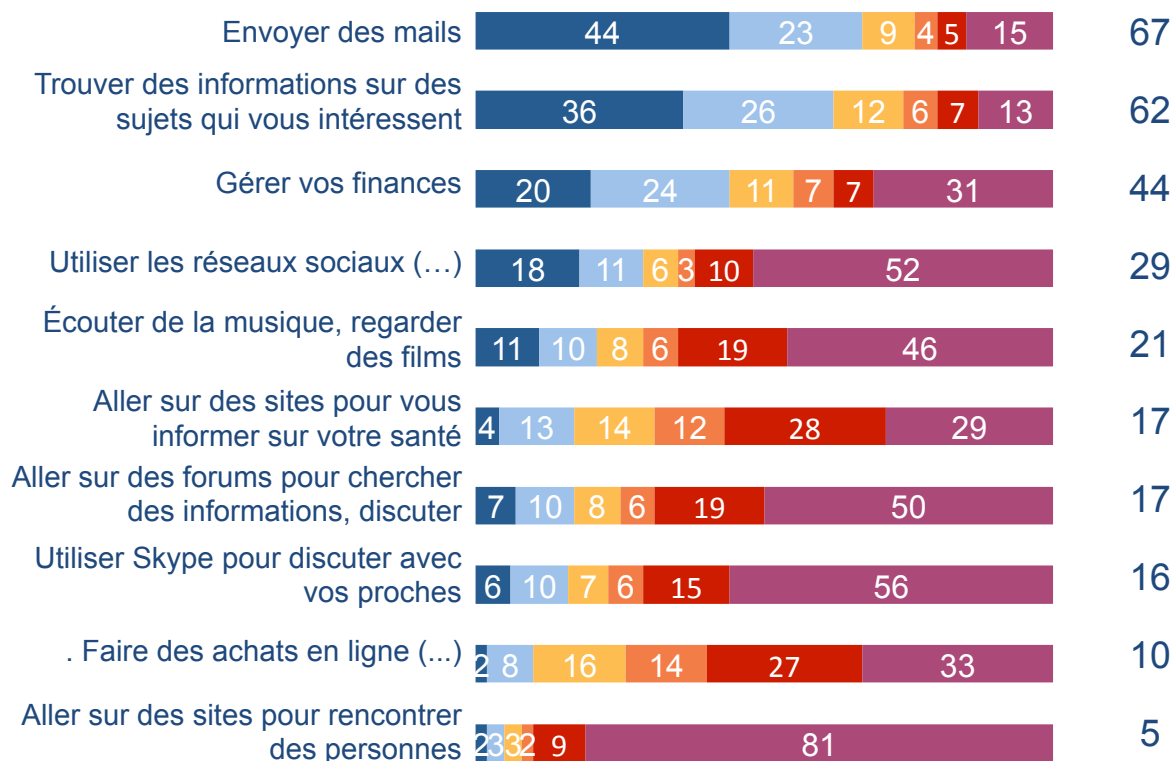


La création de liens passe aussi de plus en plus par la maîtrise d'internet et des réseaux sociaux (suite)

- Utilisez-vous internet pour faire les choses suivantes ?

- Tous les jours ou presque
- Au moins une fois par semaine
- Deux à trois fois par mois
- Une fois par mois
- Moins souvent
- Jamais

TOTAL 65 ANS ET +



SELON L'ÂGE

	65-69 ans	70-74 ans	75-79 ans	80 ans et +
Envoyer des mails	81	78	59	45 ^a
Trouver des informations sur des sujets qui vous intéressent	74	70	55	43 ^a
Gérer vos finances	52	51	38	34 ^a
Utiliser les réseaux sociaux (...)	42	34	21	13 ^a
Écouter de la musique, regarder des films	22	22	21	16 ^a
Aller sur des sites pour vous informer sur votre santé	19	19	17	13 ^a
Aller sur des forums pour chercher des informations, discuter	22	17	16	12 ^a
Utiliser Skype pour discuter avec vos proches	19	17	15	10 ^a
Faire des achats en ligne (...)	11	12	10	9
Aller sur des sites pour rencontrer des personnes	6	6	5	5

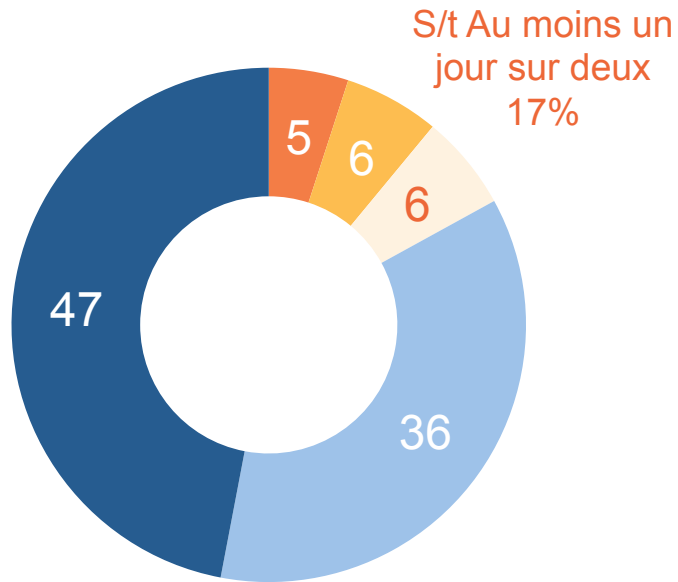


Néanmoins, la solitude reste une réalité pour une proportion importante de seniors

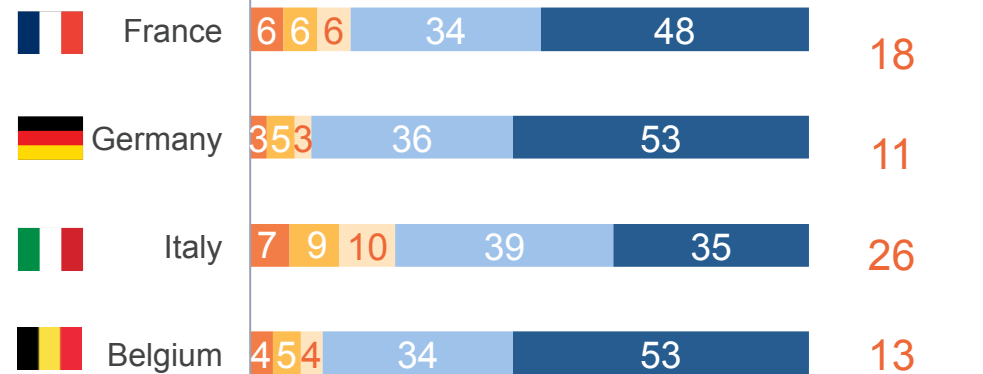
- Globalement, au quotidien, vous arrive-t-il à certains instants de la journée de vous sentir très seul ?

- Tous les jours ou presque
- La plupart des jours
- Au moins un jour sur deux
- Seulement certains jours
- Jamais ou presque

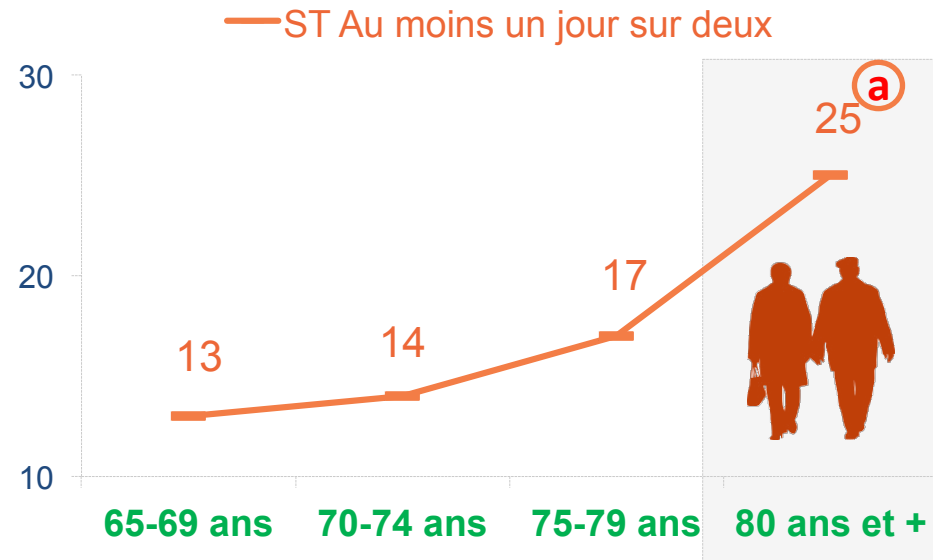
TOTAL 65 ANS ET +



DÉTAIL PAYS



SELON L'ÂGE



4

La survenue de la dépendance : une étape peu anticipée alors que le maintien à domicile est la solution souhaitée

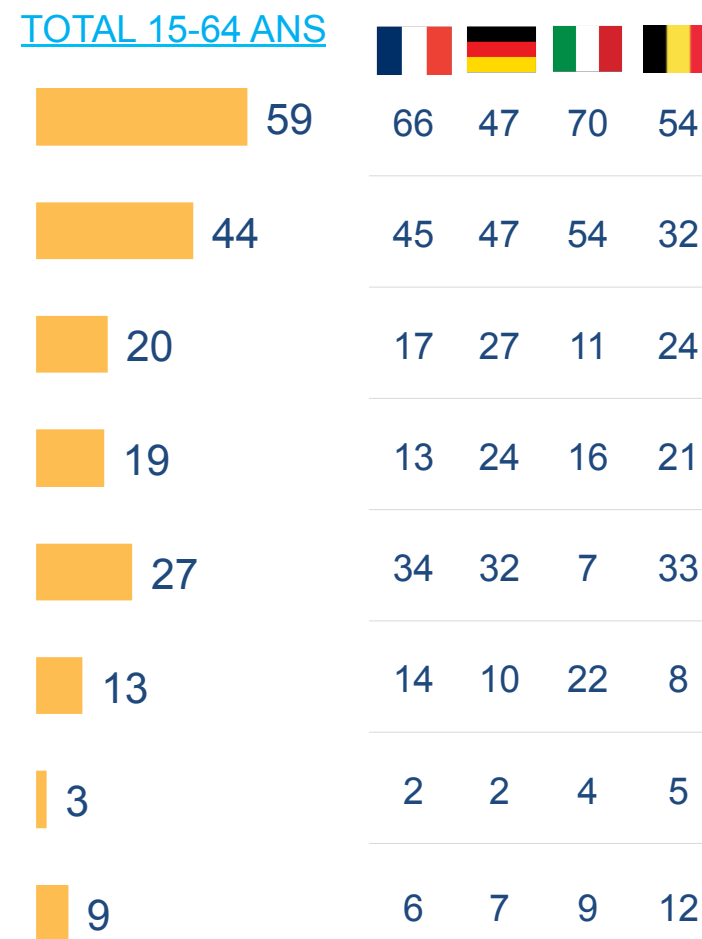
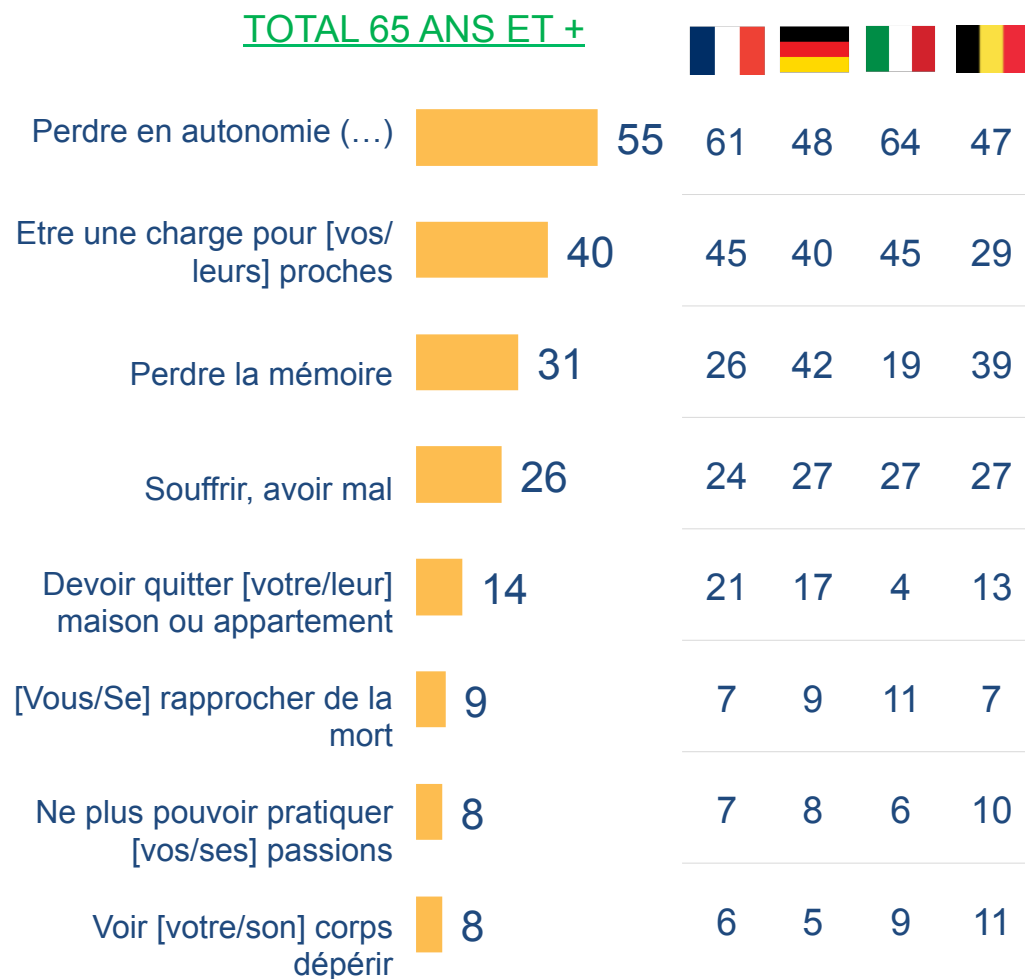




Les principales craintes du grand âge : la perte d'autonomie et devenir une charge pour ses proches

- Quelles sont vos deux principales craintes lorsque vous pensez à votre vieillesse ?

- Quelles sont selon vous les deux principales craintes des personnes âgées lorsqu'elles pensent à la vieillesse ?



TOTAL SUPÉRIEUR À 100 CAR DEUX RÉPONSES POSSIBLES

Les principales craintes du grand âge : la perte d'autonomie et devenir une charge pour ses proches (suite)

- Quelles sont vos deux principales craintes lorsque vous pensez à votre vieillesse ?

TOTAL 65 ANS ET +

SELON L'ÂGE



	TOTAL 65 ANS ET +	PAYS				SELON L'ÂGE			
		FR	DE	IT	BE	65-69 ans	70-74 ans	75-79 ans	80 ans et +
Perdre en autonomie (...)	55	61	48	64	47	59	57	50	53
Etre une charge pour [vos/leurs] proches	40	45	40	45	29	42	43	39	35 ^a
Perdre la mémoire	31	26	42	19	39	30	31	34	31
Souffrir, avoir mal	26	24	27	27	27	27	23	25	29
Devoir quitter [votre/leur] maison ou appartement	14	21	17	4	13	9	16	14	20 ^a
[Vous/Se] rapprocher de la mort	9	7	9	11	7	7	8	10	10
Ne plus pouvoir pratiquer [vos/ses] passions	8	7	8	6	10	8	8	9	6
Voir [votre/son] corps dépérir	8	6	5	9	11	7	7	8	8

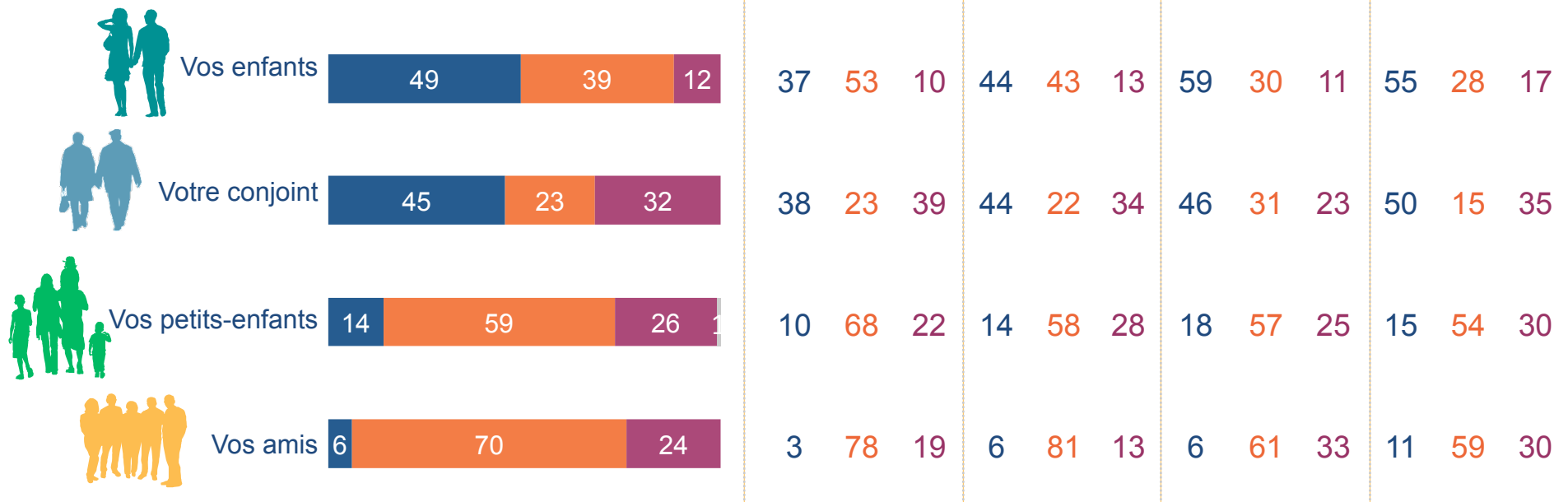
TOTAL SUPÉRIEUR À 100 CAR DEUX RÉPONSES POSSIBLES

Une crainte d'autant plus forte que les seniors ont le sentiment que leurs proches n'auront pas les capacités de prendre en charge leur dépendance

- D'après vous, si demain vous deveniez très dépendant, les personnes suivantes auraient-elles les capacités financières et physiques de s'occuper de la prise en charge de votre dépendance ?

■ Oui ■ Non ■ Je ne suis pas concerné ■ (Nsp)

TOTAL 65 ANS ET +

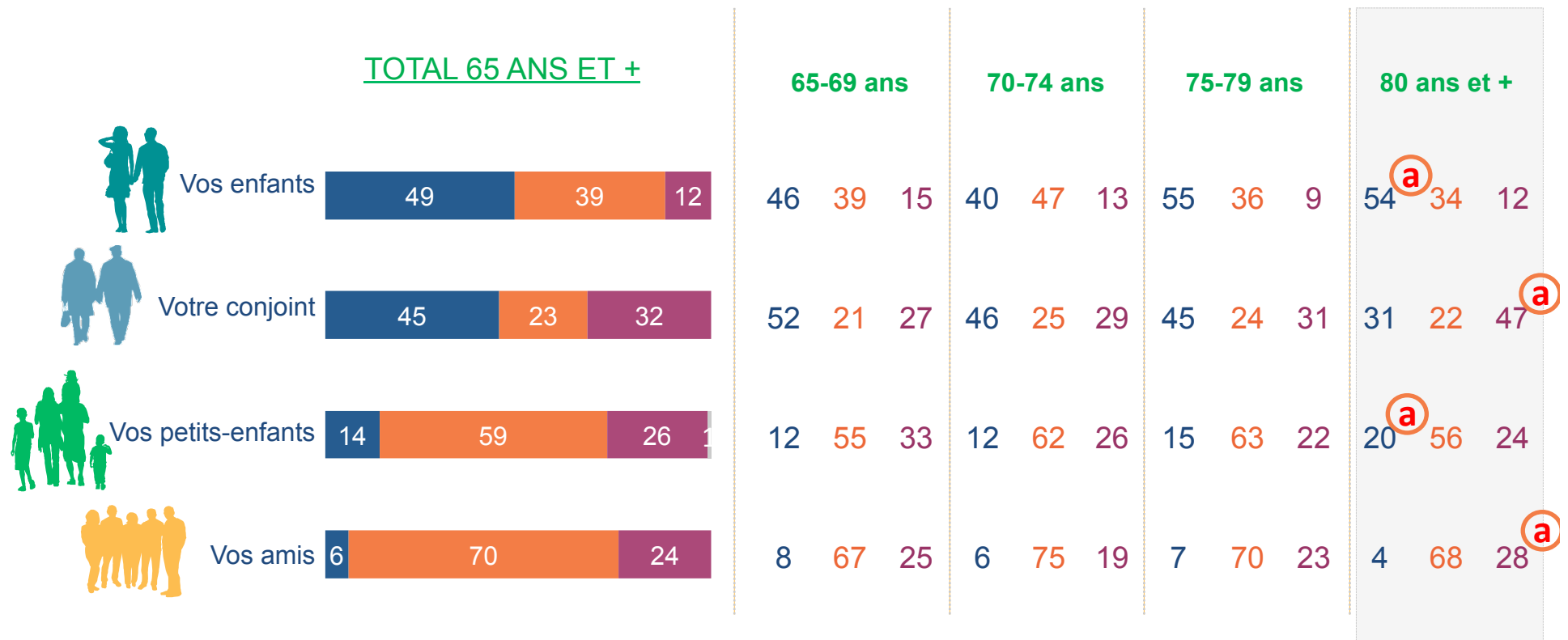


Une crainte d'autant plus forte que les seniors ont le sentiment que leurs proches n'auront pas les capacités de prendre en charge leur dépendance (suite)

- D'après vous, si demain vous deveniez très dépendant, les personnes suivantes auraient-elles les capacités financières et physiques de s'occuper de la prise en charge de votre dépendance ?

■ Oui ■ Non ■ Je ne suis pas concerné ■ (Nsp)

SELON L'ÂGE



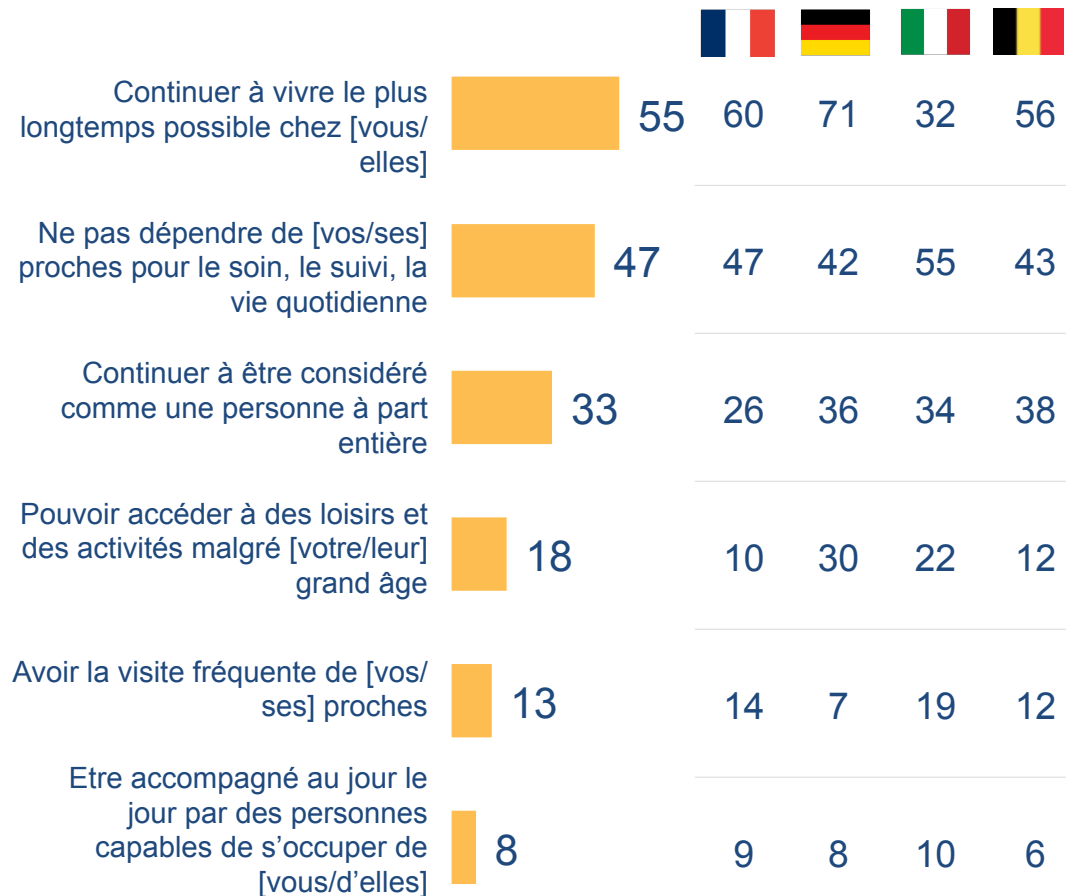


Leur principal souhait : continuer à vivre le plus longtemps possible chez eux et ne pas dépendre de leurs proches pour les soins, sans voir que cela devrait impliquer un accompagnement au jour le jour à domicile

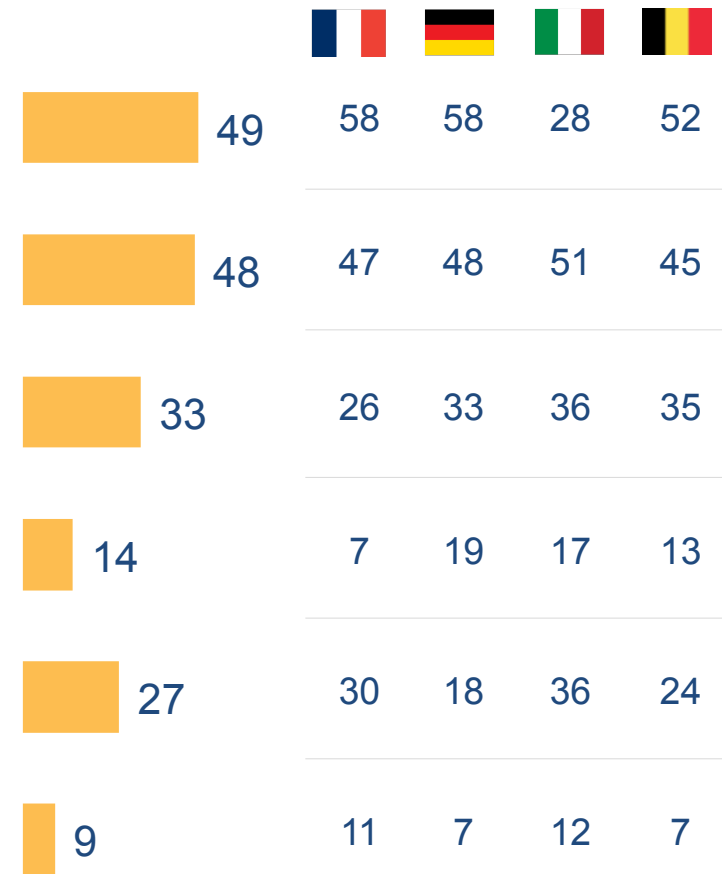
- Et quand vous serez très âgé, que souhaiteriez-vous le plus pour que votre vieillesse soit la plus agréable possible ?

- Selon vous, que souhaitent le plus les personnes âgées pour que leur vieillesse soit la plus agréable possible ?

TOTAL 65 ANS ET +



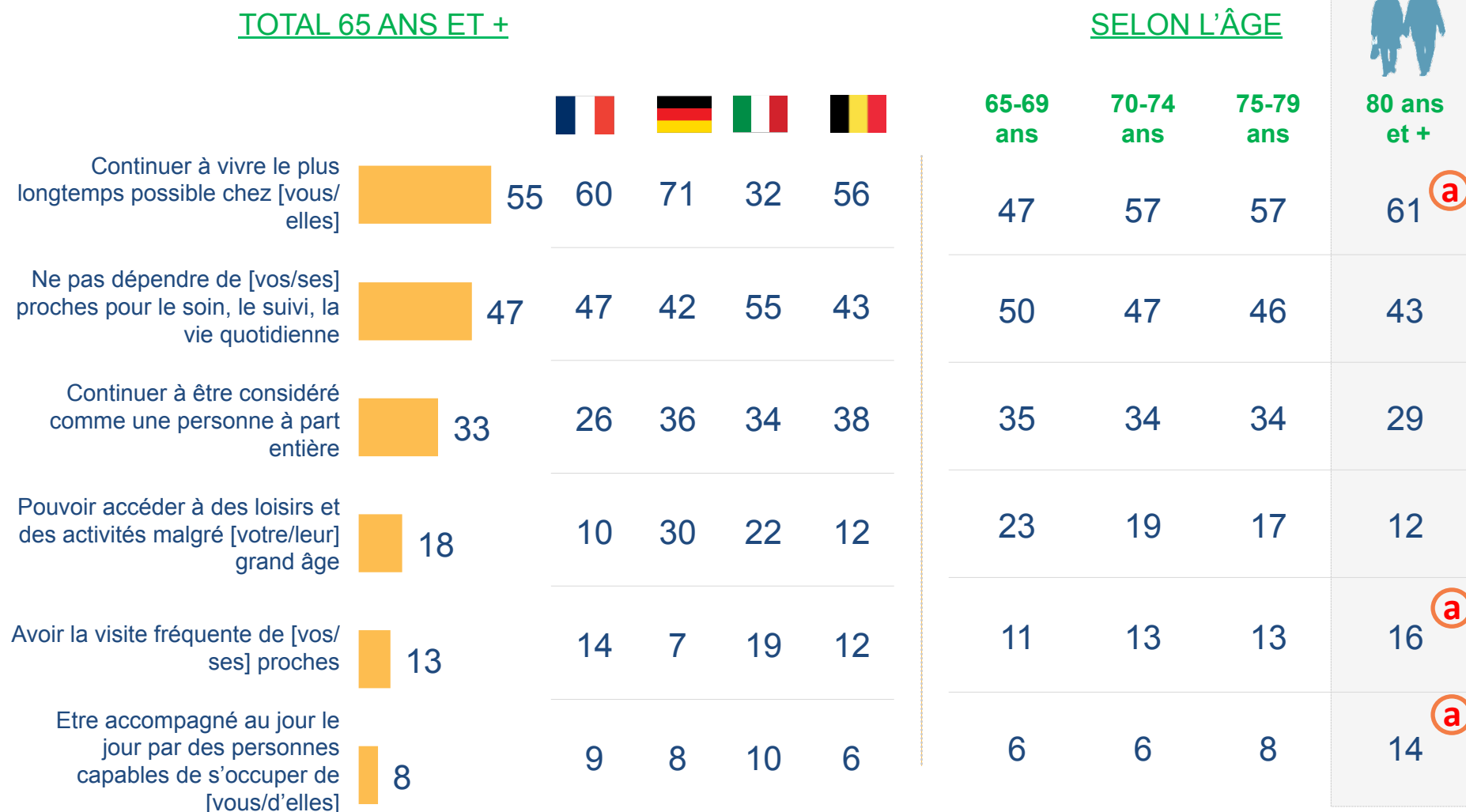
TOTAL 15-64 ANS



TOTAL SUPÉRIEUR À 100 CAR DEUX RÉPONSES POSSIBLES

Leur principal souhait : continuer à vivre le plus longtemps possible chez eux et ne pas dépendre de leurs proches pour les soins, sans voir que cela devrait impliquer un accompagnement au jour le jour à domicile (suite)

- Et quand vous serez très âgé, que souhaiteriez-vous le plus pour que votre vieillesse soit la plus agréable possible ?

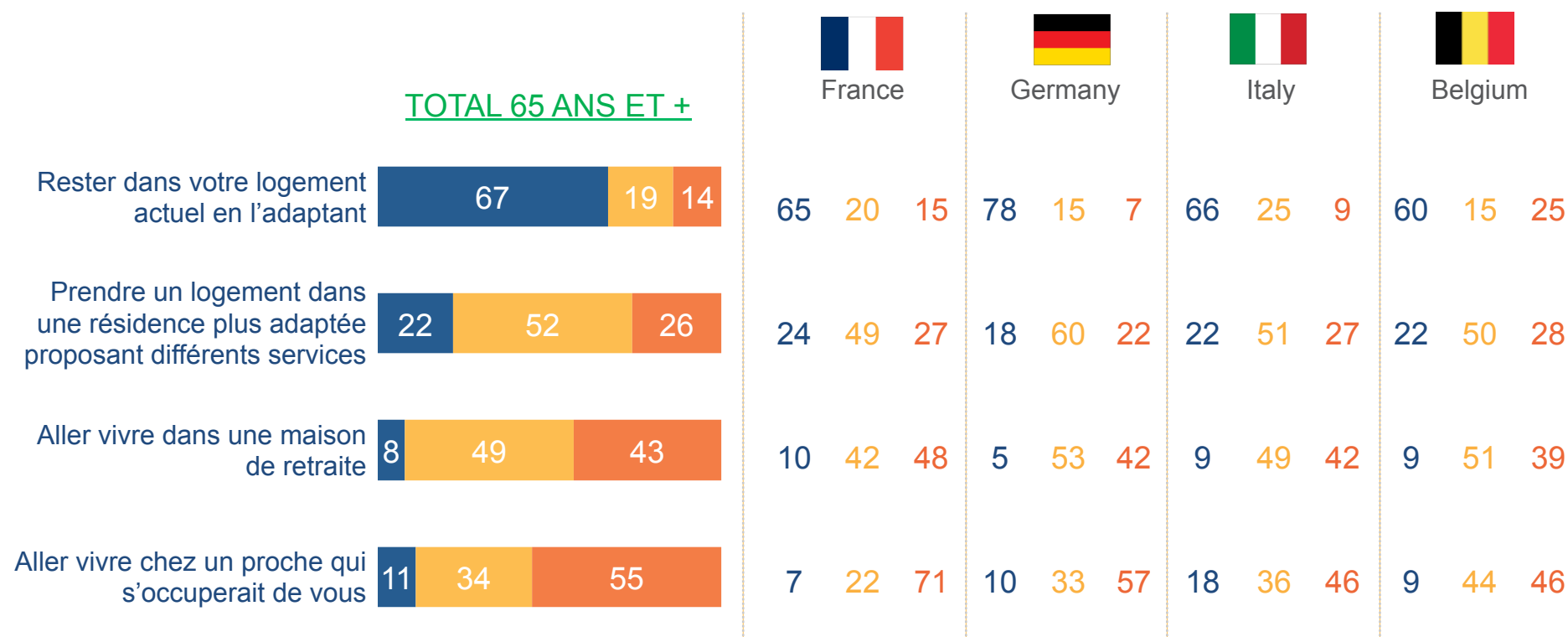


TOTAL SUPÉRIEUR À 100 CAR DEUX RÉPONSES POSSIBLES

Dans le cas d'un basculement dans la grande dépendance, les seniors plébiscitent le maintien à domicile

- Si demain vous deveniez très dépendant et que vous deviez bénéficier d'un accompagnement et d'un suivi médical pour vivre, que penseriez-vous des solutions suivantes ?

- Elle serait souhaitable et réaliste
- Elle ne serait pas souhaitable mais réaliste
- Elle serait inenvisageable

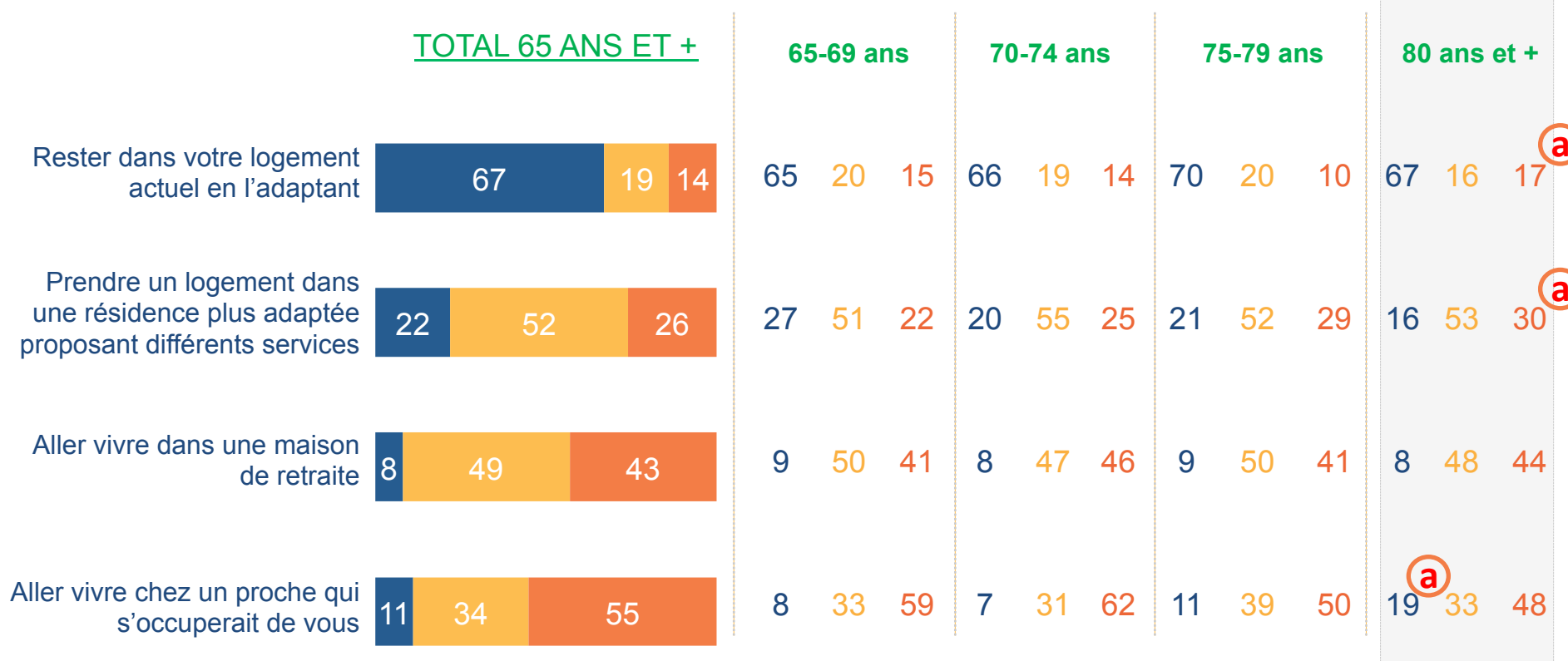


Dans le cas d'un basculement dans la grande dépendance, les seniors plébiscitent le maintien à domicile (suite)

- Si demain vous deveniez très dépendant et que vous deviez bénéficier d'un accompagnement et d'un suivi médical pour vivre, que penseriez-vous des solutions suivantes ?

- Elle serait souhaitable et réaliste
- Elle ne serait pas souhaitable mais réaliste
- Elle serait inenvisageable

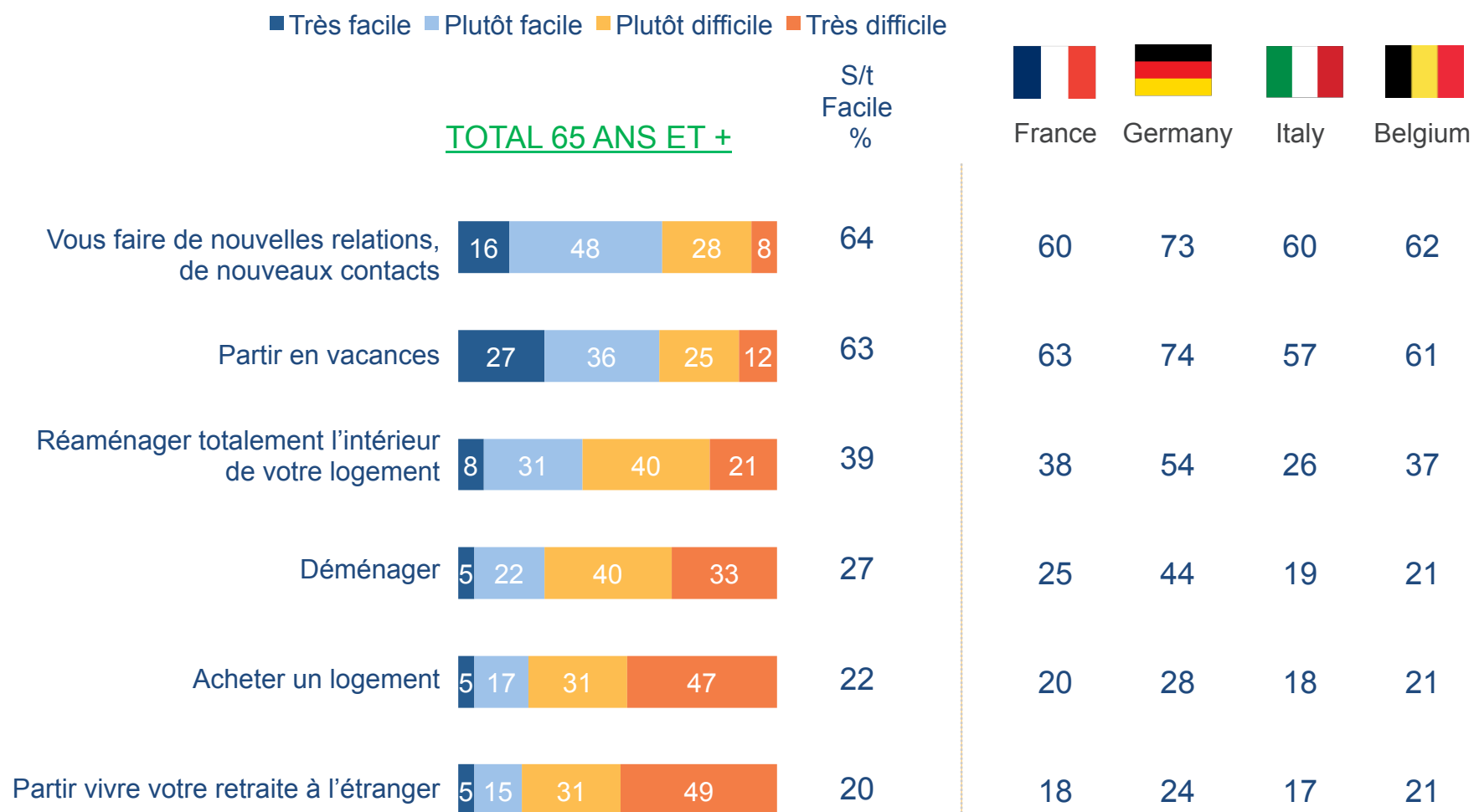
SELON L'ÂGE





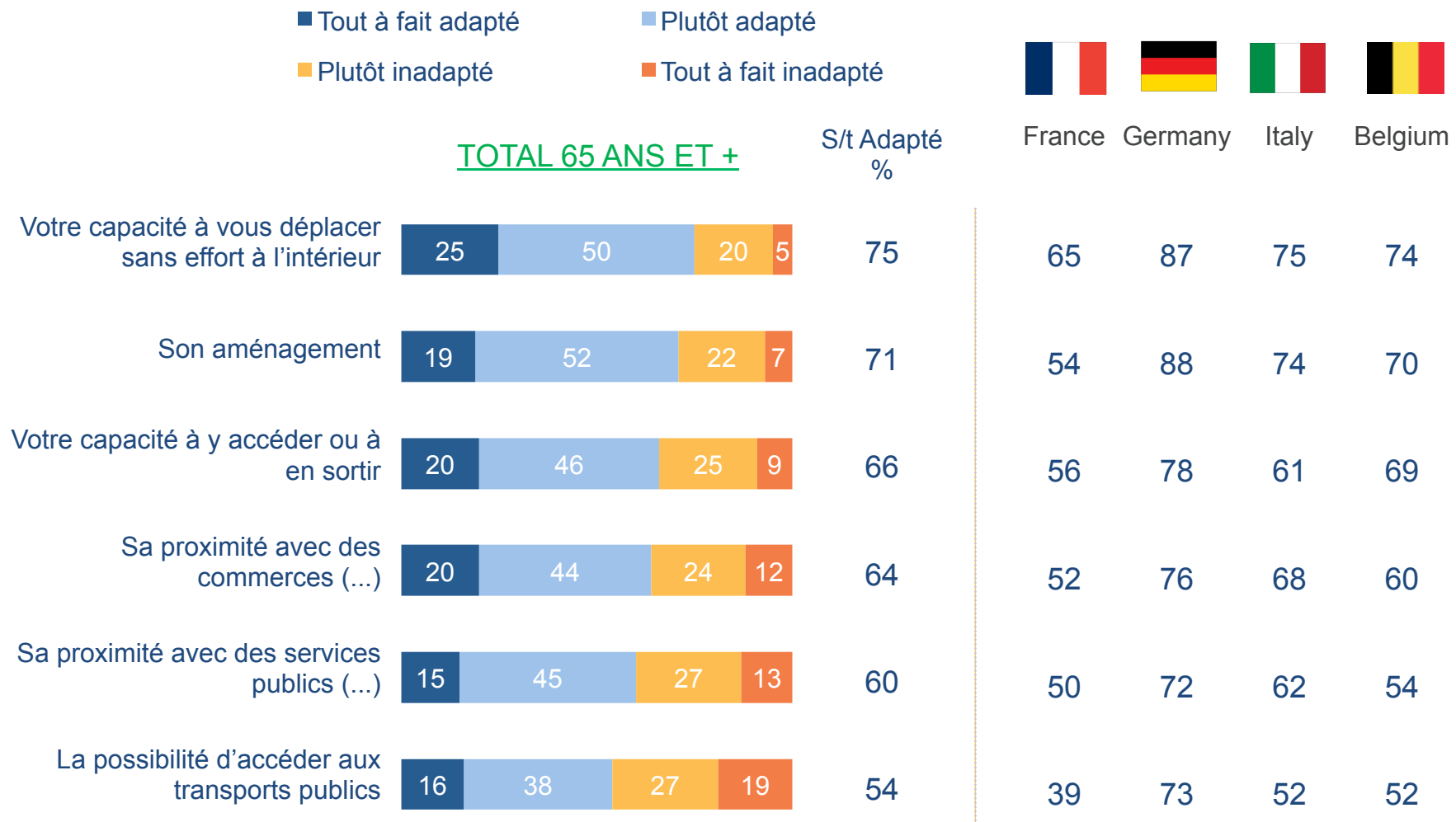
Les seniors semblent éprouver des difficultés à envisager un changement ou un réaménagement de logement : un phénomène qui freine sans doute la réflexion sur l'adaptation du logement à la dépendance

- Quand vous pensez à l'âge que vous avez, diriez-vous qu'il vous serait aujourd'hui facile ou difficile de faire les choses suivantes ?



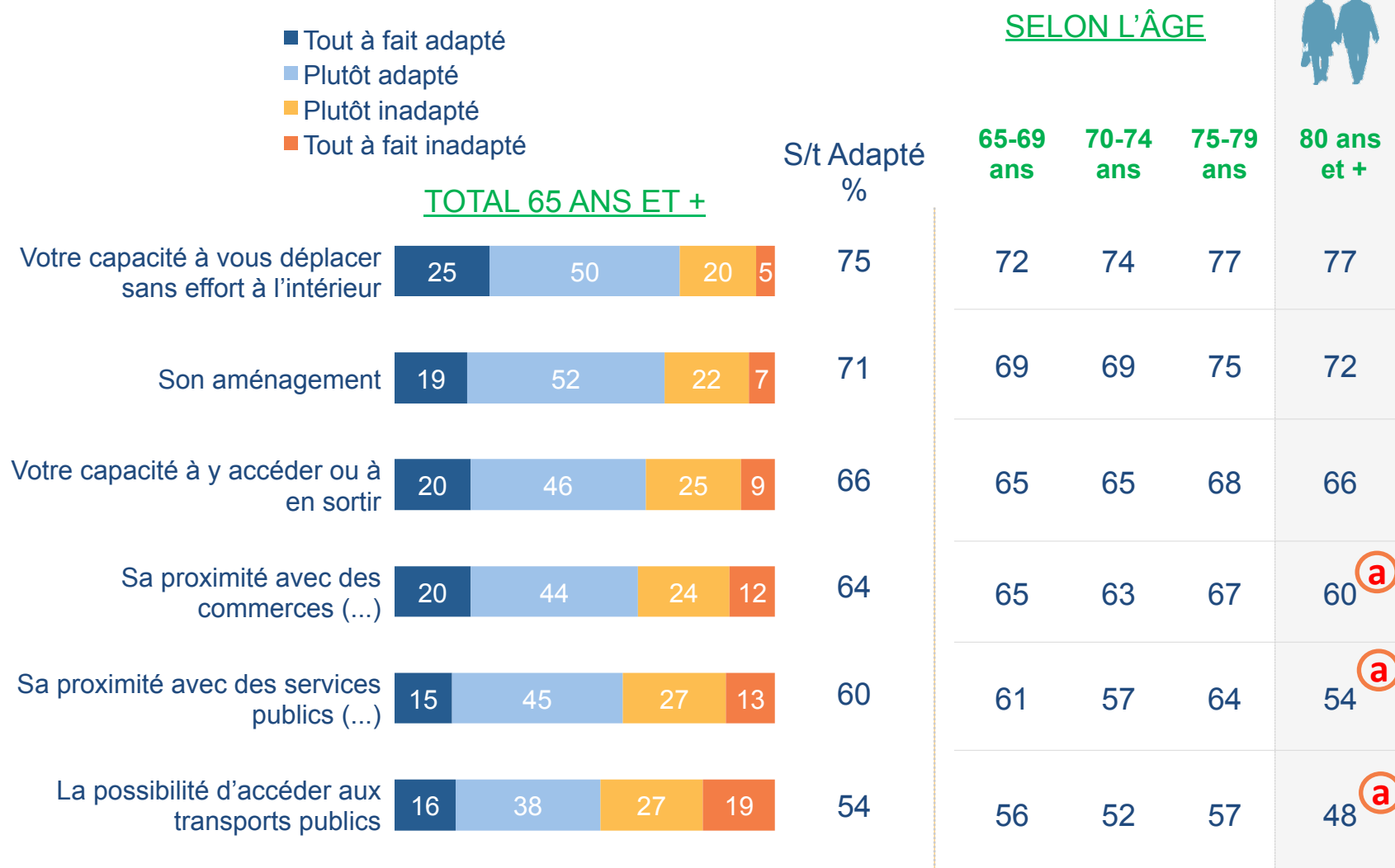
Une réflexion d'autant moins engagée que la majorité des seniors a le sentiment que son logement est d'ores et déjà adapté à la dépendance

- Si demain vous étiez en partie dépendant (handicap, maladie, grand âge), pensez-vous que votre logement actuel serait adapté ou pas en ce qui concerne :



Une réflexion d'autant moins engagée que la majorité des seniors a le sentiment que son logement est d'ores et déjà adapté à la dépendance (suite)

- Si demain vous étiez en partie dépendant (handicap, maladie, grand âge), pensez-vous que votre logement actuel serait adapté ou pas en ce qui concerne :





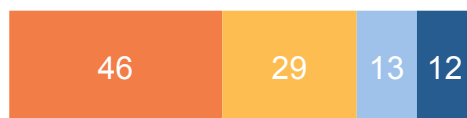
En ce qui concerne la fin de vie, si le refus de l'acharnement thérapeutique rencontre un assentiment relativement fort (sauf en Italie), le suicide génère aujourd'hui des opinions très clivées même là où l'euthanasie est autorisée

- Pourriez-vous envisager de faire les choses suivantes ?

- Certainement
- Probablement
- Probablement pas
- Certainement pas

TOTAL 65 ANS ET +


Exprimer par écrit votre souhait d'être débranché et de pouvoir mourir si vous vous retrouviez dans une situation irréversible



S/t Peut l'envisager %

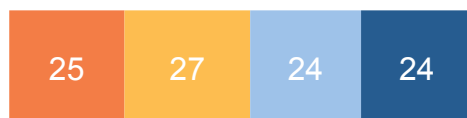
75

Mettre fin à vos jours si vous deveniez très dépendant



45

Demander à vos proches de vous aider à mourir ou avoir recours au suicide assisté si vous deveniez très dépendant



52



France



Germany



Italy



Belgium

82

86

51

79

50

42

39

48

62

44

Non posé

50

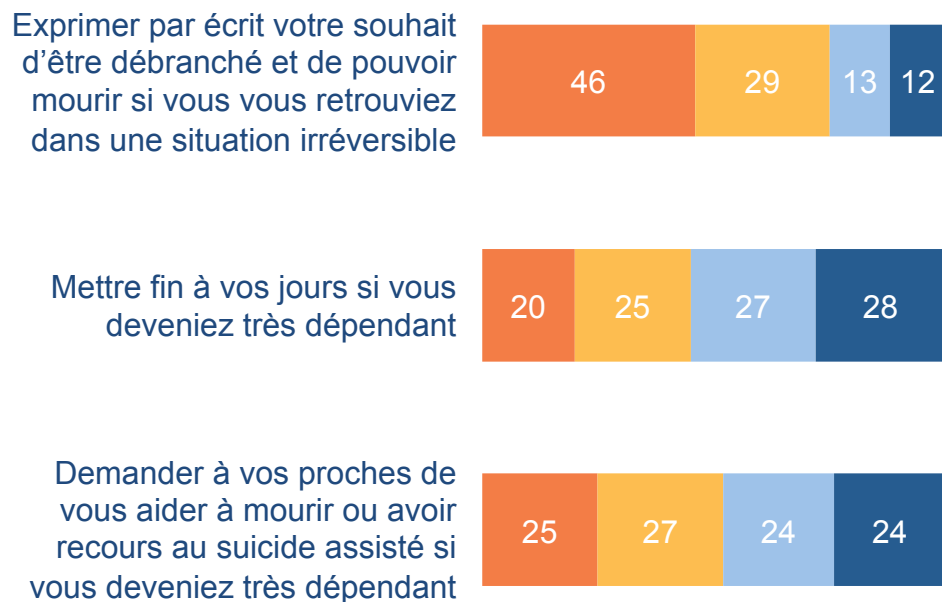
En ce qui concerne la fin de vie, si le refus de l'acharnement thérapeutique rencontre un assentiment relativement fort (sauf en Italie), le suicide génère aujourd'hui des opinions très clivées même là où l'euthanasie est autorisée (suite)

- Pourriez-vous envisager de faire les choses suivantes ?

- Certainement
- Probablement
- Probablement pas
- Certainement pas


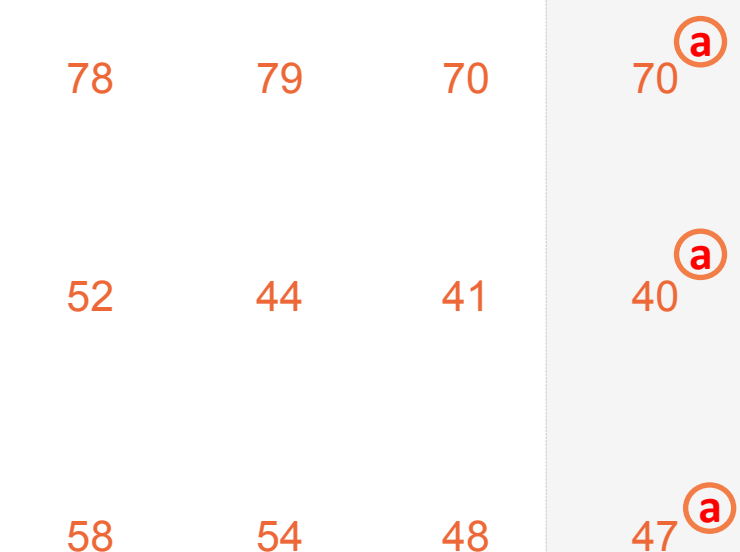
TOTAL 65 ANS ET +


S/t Peut l'envisager %



SELON L'ÂGE

65-69 ans 70-74 ans 75-79 ans 80 ans et +





Prospectives

**Le « Bien Vieillir »
demain**









Pour les seniors, les scénarii les plus probables du bien vieillir en 2030 sont principalement axés sur le soin à domicile, le réseau, la prévention et la connexion

- Voici un certain nombre de scénarios sur ce que pourrait être la vie des personnes âgées en 2030. Pour chacun d'entre eux, vous semble-t-il... ?

TOTAL 65 ANS ET +

S/t Scénarios probables en 2030

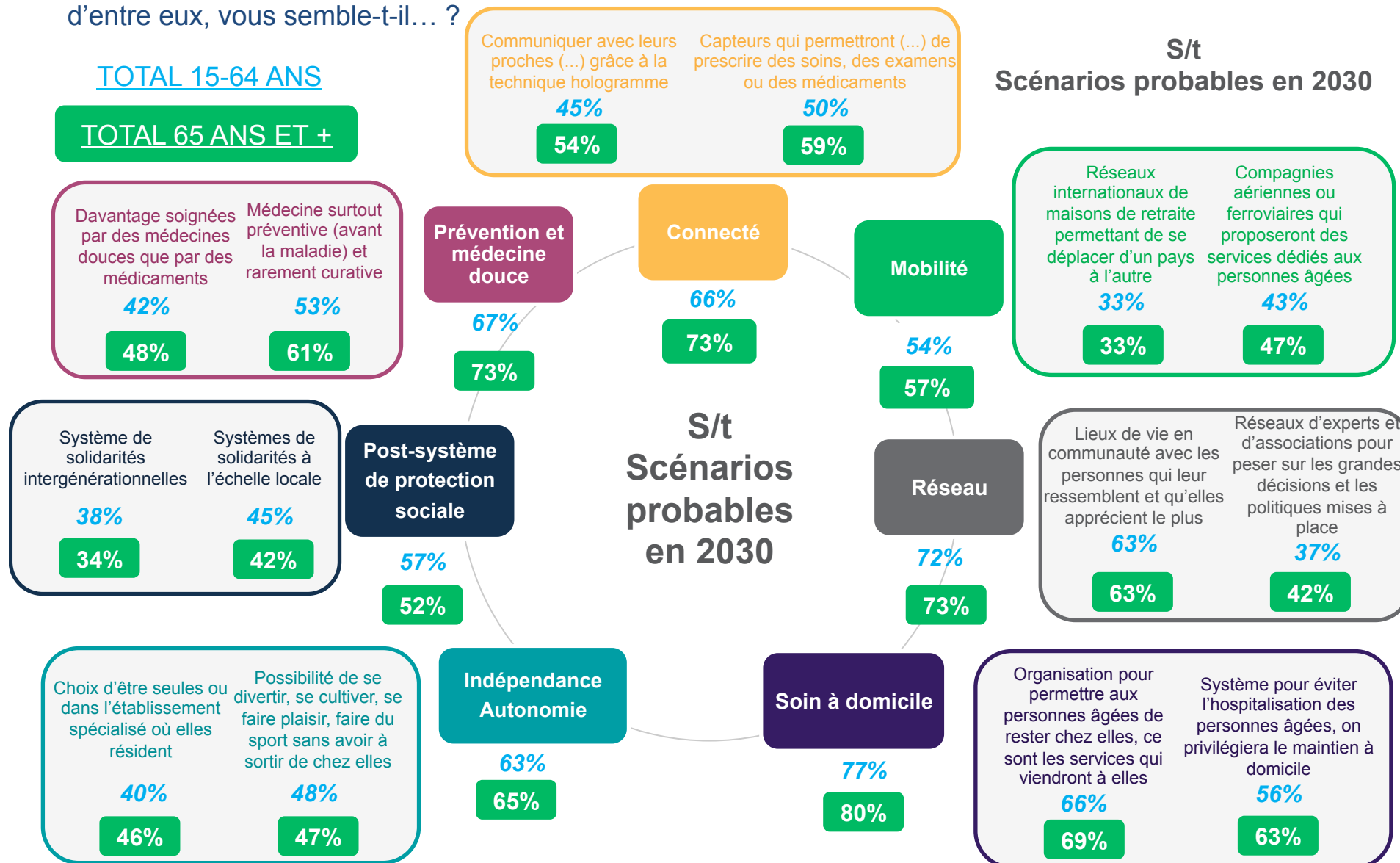
					
Soin à domicile	80%	87%	75%	70%	87%
Réseau	73%	73%	76%	65%	76%
Prévention et médecine douce	73%	74%	70%	70%	78%
Connecté	73%	84%	63%	69%	75%
Indépendance Autonomie	65%	65%	71%	57%	67%
Post-système de protection sociale	52%	54%	49%	52%	52%
Mobilité	57%	50%	62%	59%	55%



Dans le détail, les mesures permettant aux personnes âgées de rester chez elles, d'éviter l'hospitalisation et de communiquer avec les proches en ayant le sentiment d'être à côté d'eux, sont les mesures perçues comme les plus probables à horizon 2030

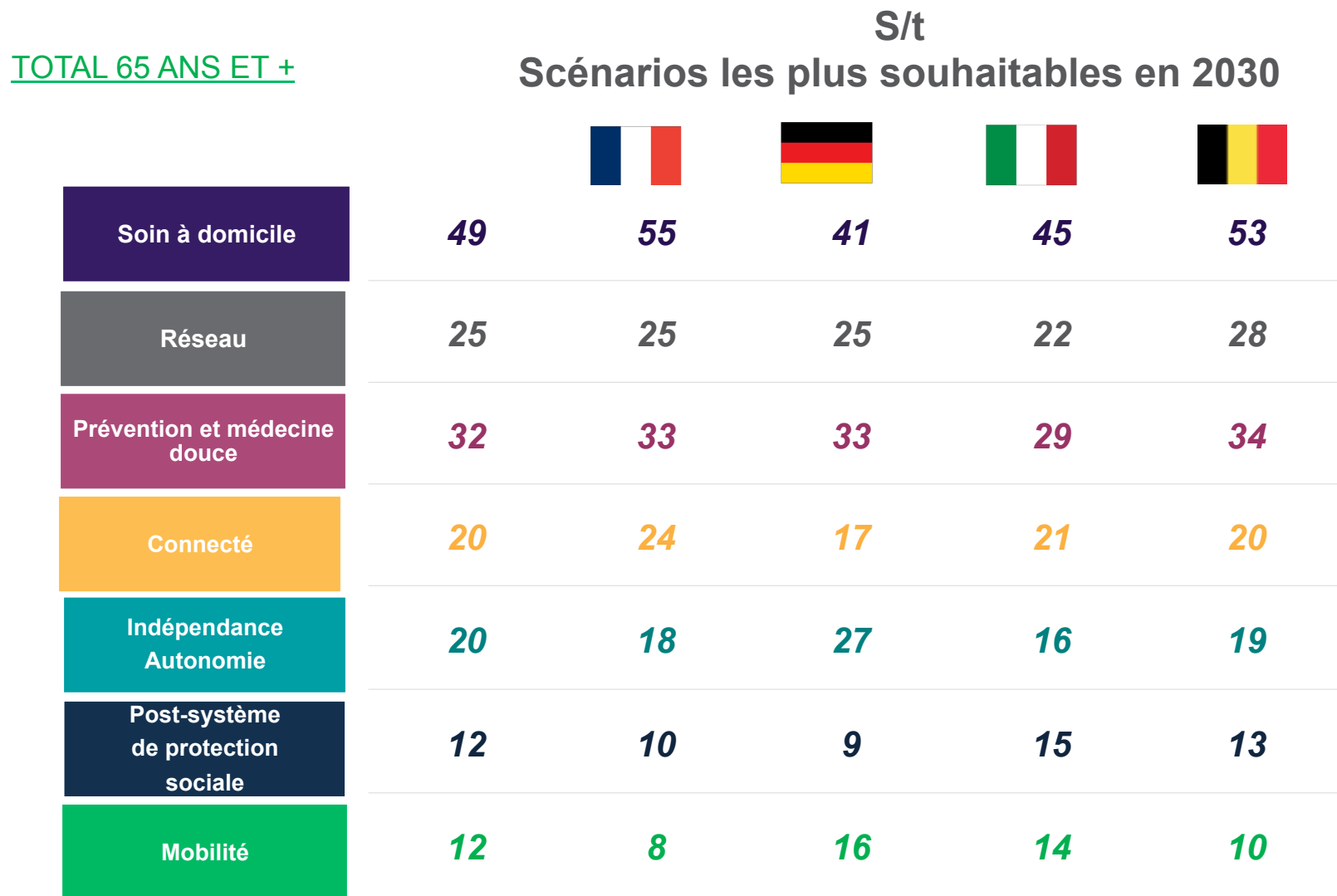
- Voici un certain de scénarios sur ce que pourrait être la vie des personnes âgées en 2030. Pour chacun d'entre eux, vous semble-t-il... ?

S/t Scénarios probables en 2030



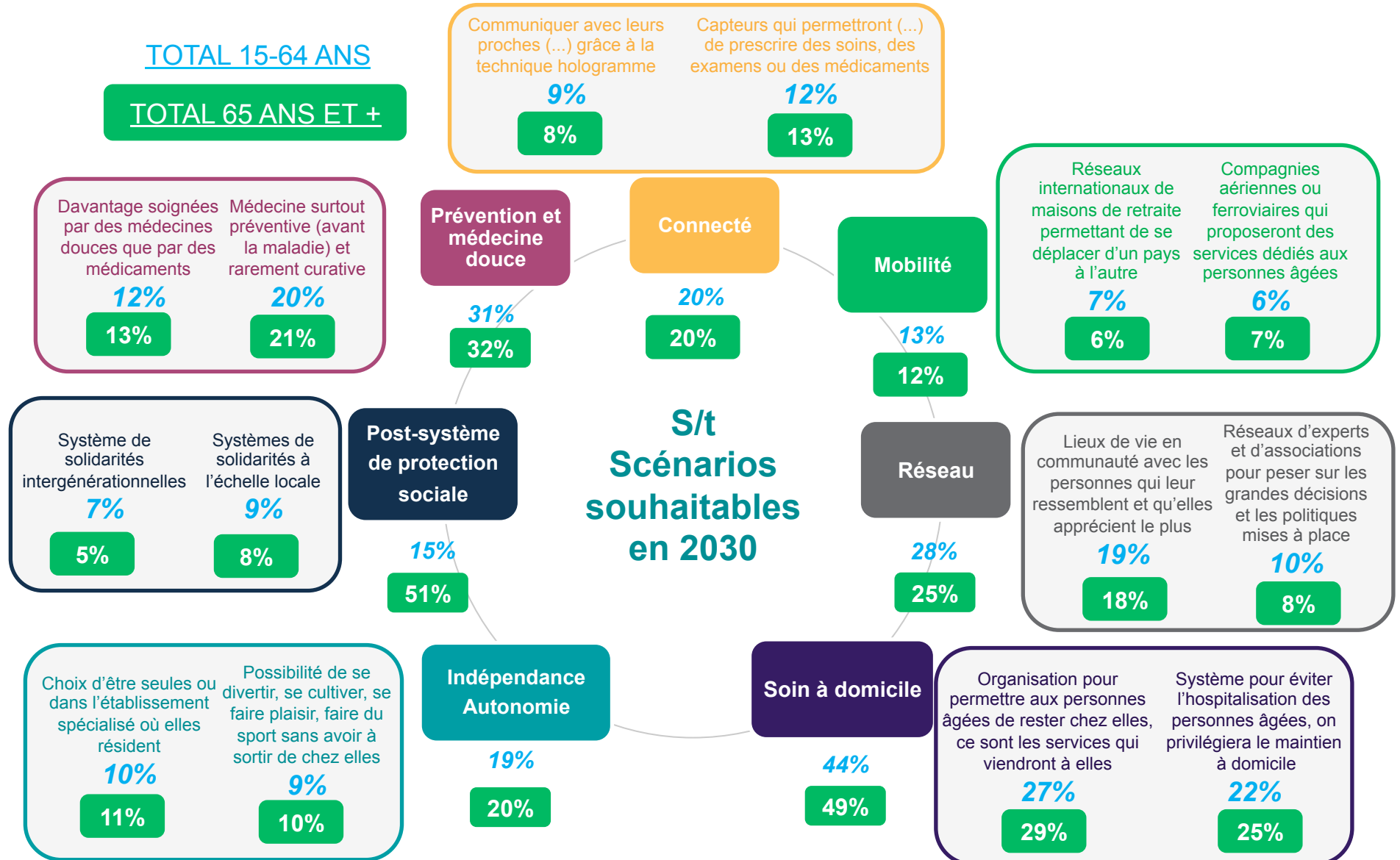
Pour les seniors, les scénarii les plus probables du bien vieillir en 2030 sont principalement axés sur le soin à domicile, le réseau, la prévention et la connexion

- Et parmi chacun des scénarios suivants, quels sont les deux qui vous semblent être les plus souhaitables ?



Les mesures les plus plébiscitées : les mesures permettant aux personnes âgées de rester chez elles et d'éviter l'hospitalisation, ainsi que le développement de la médecine douce

- Et parmi chacun des scénarios suivants, quels sont les deux qui vous semblent être les plus **souhaitables** ?



Annexe Prospectives : détail des résultats pays par pays



Les résultats pour la France

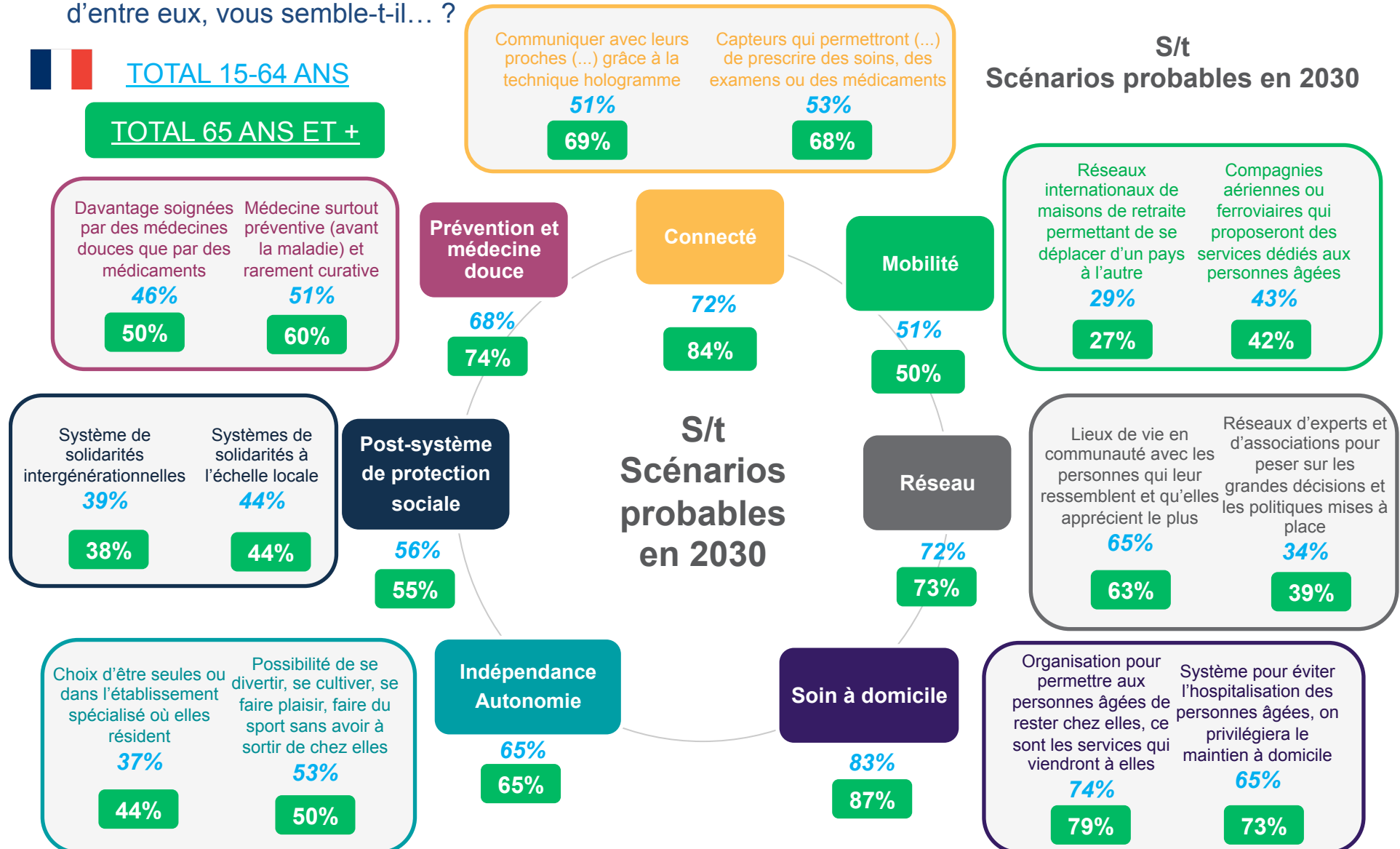
- Voici un certain de scénarios sur ce que pourrait être la vie des personnes âgées en 2030. Pour chacun d'entre eux, vous semble-t-il... ?



TOTAL 15-64 ANS

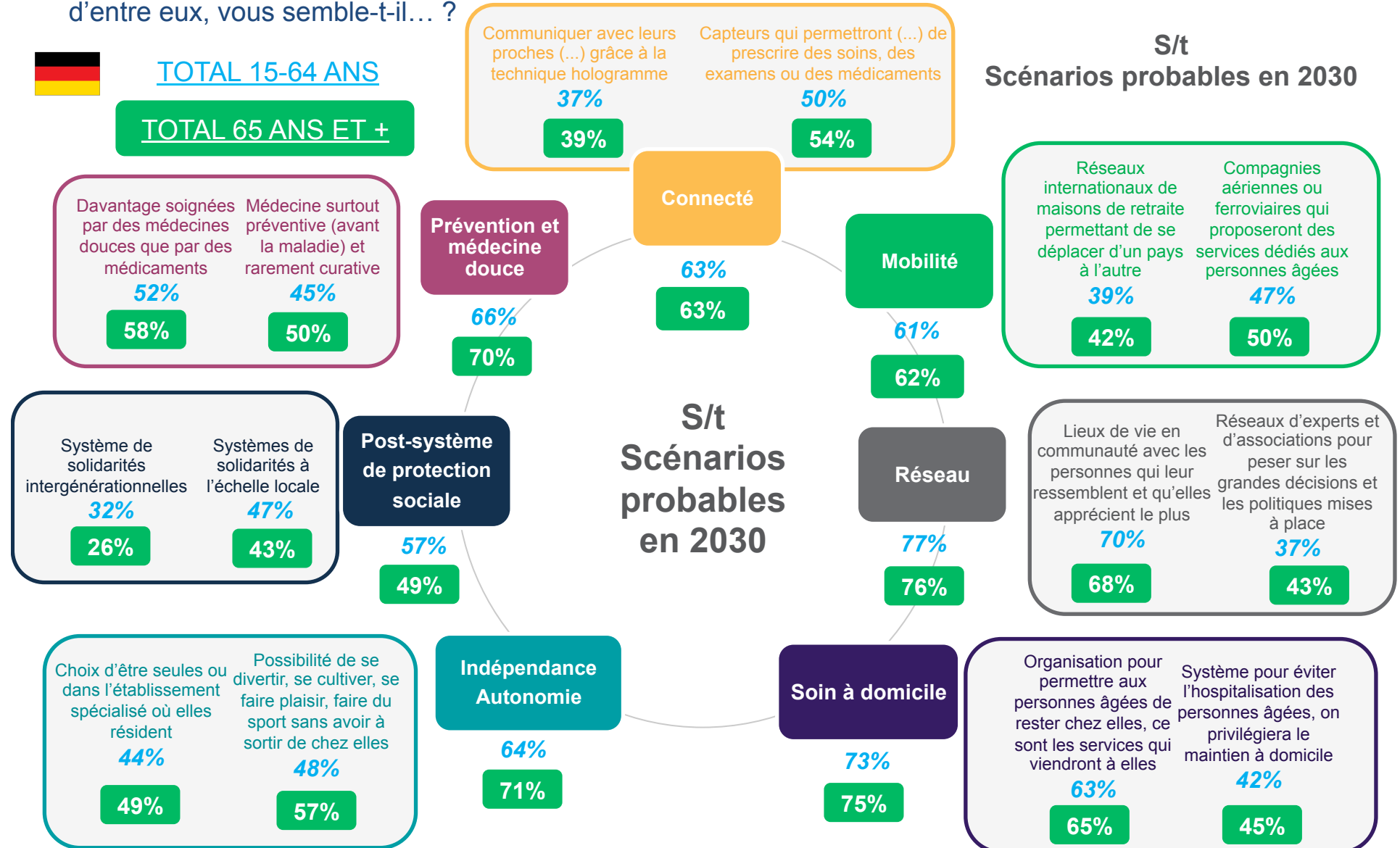
TOTAL 65 ANS ET +

S/t Scénarios probables en 2030



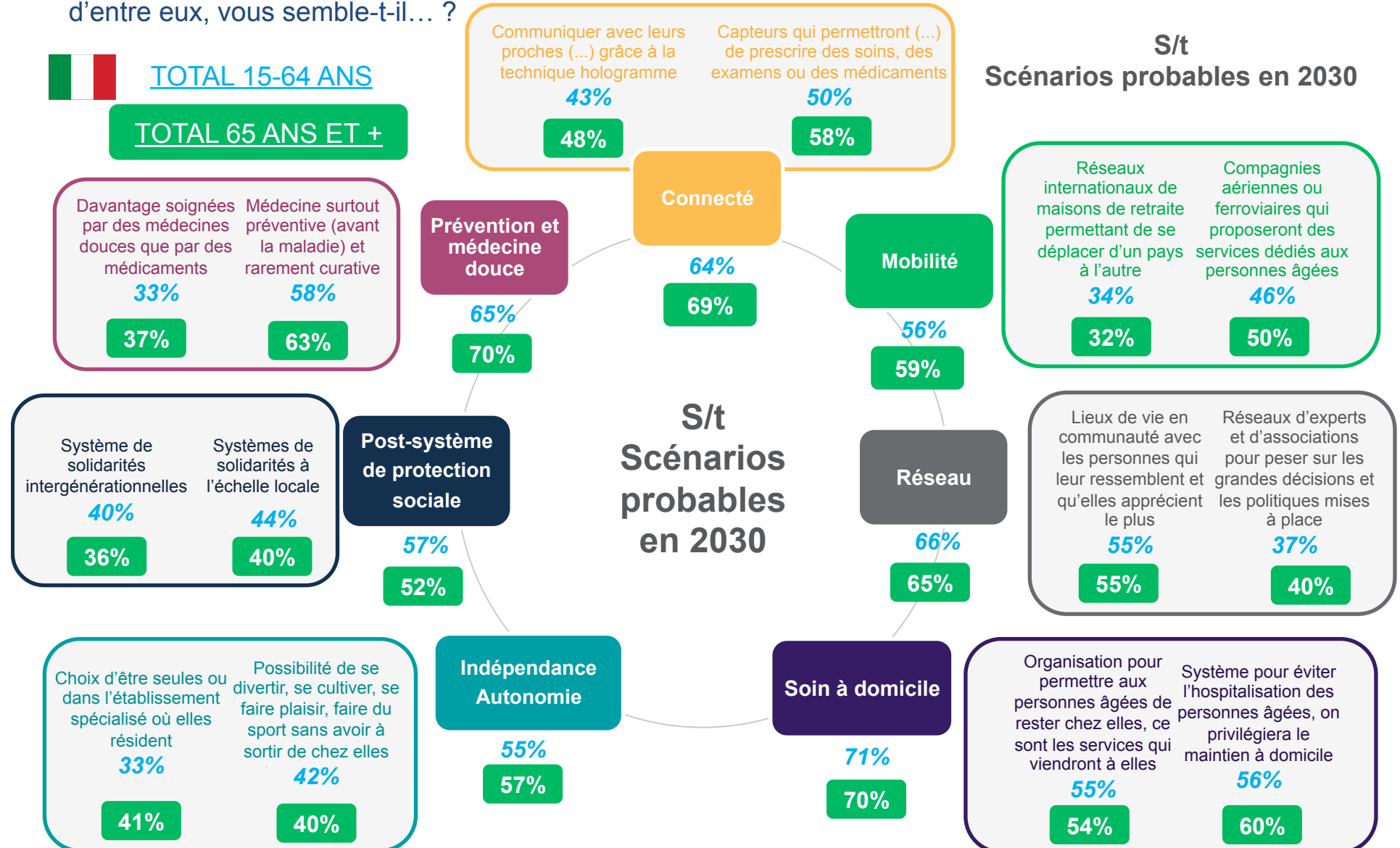
Les résultats pour l'Allemagne

- Voici un certain de scénarios sur ce que pourrait être la vie des personnes âgées en 2030. Pour chacun d'entre eux, vous semble-t-il... ?



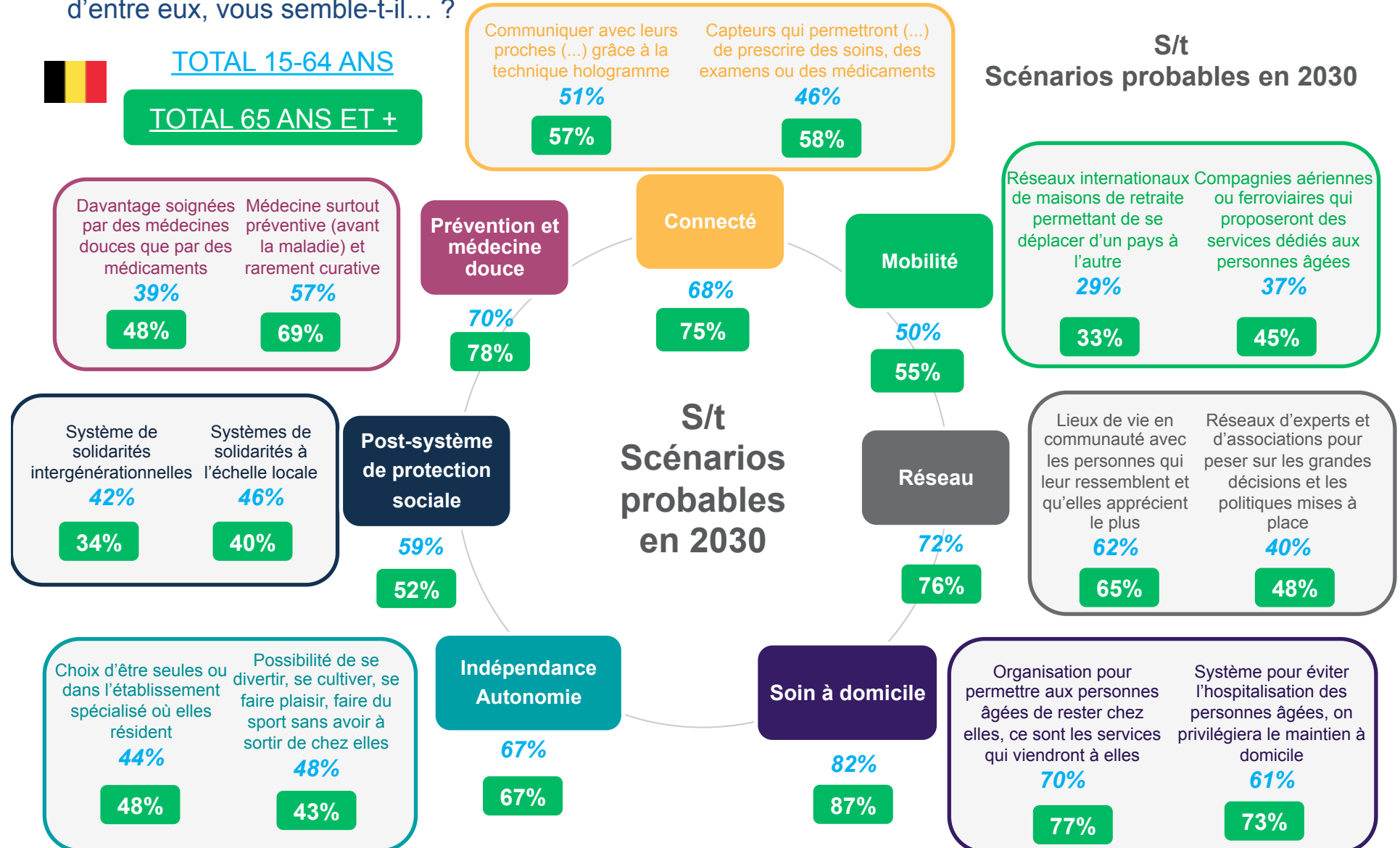
Les résultats pour l'Italie

- Voici un certain de scénarios sur ce que pourrait être la vie des personnes âgées en 2030. Pour chacun d'entre eux, vous semble-t-il... ?



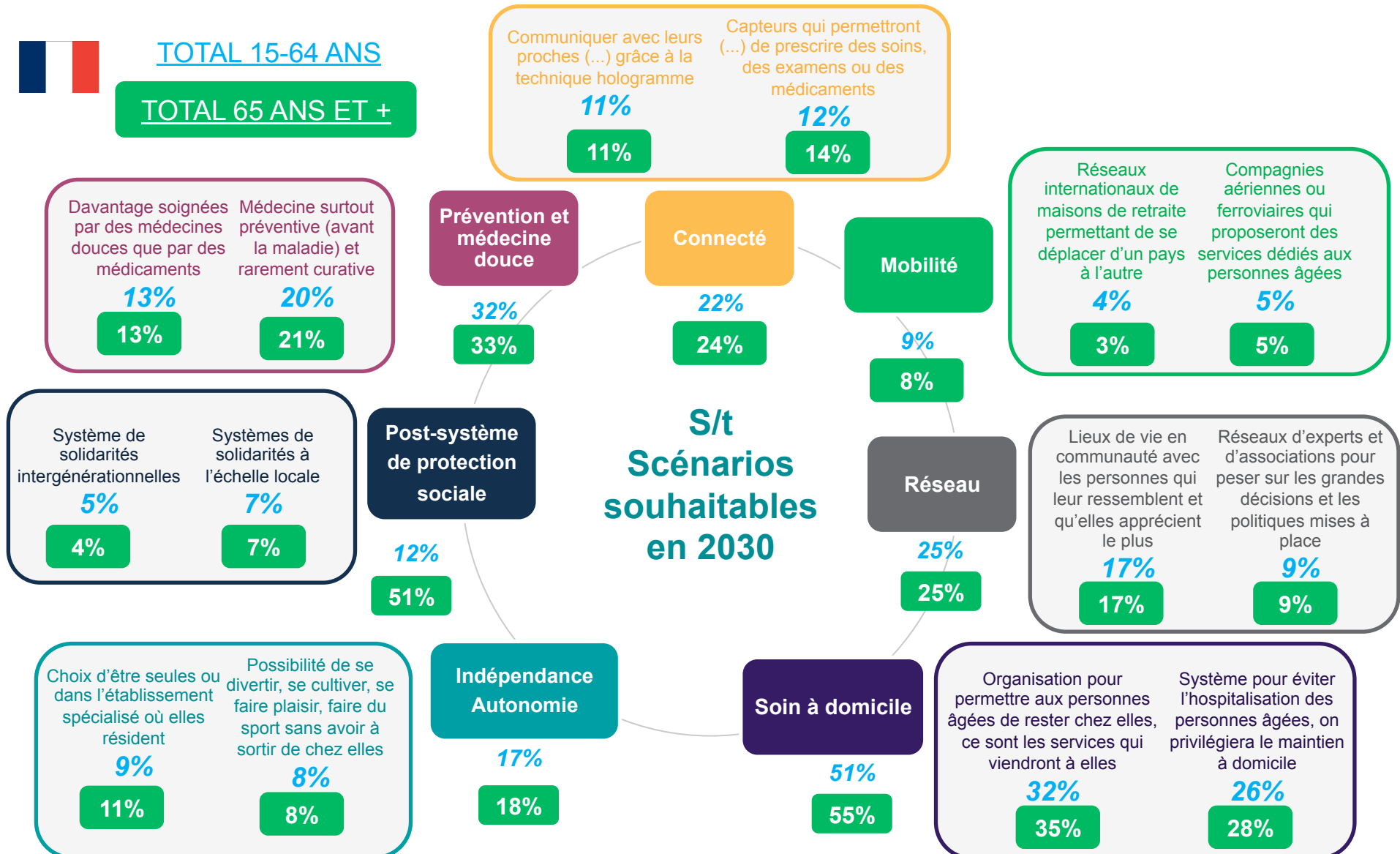
Les résultats pour la Belgique

- Voici un certain de scénarios sur ce que pourrait être la vie des personnes âgées en 2030. Pour chacun d'entre eux, vous semble-t-il... ?



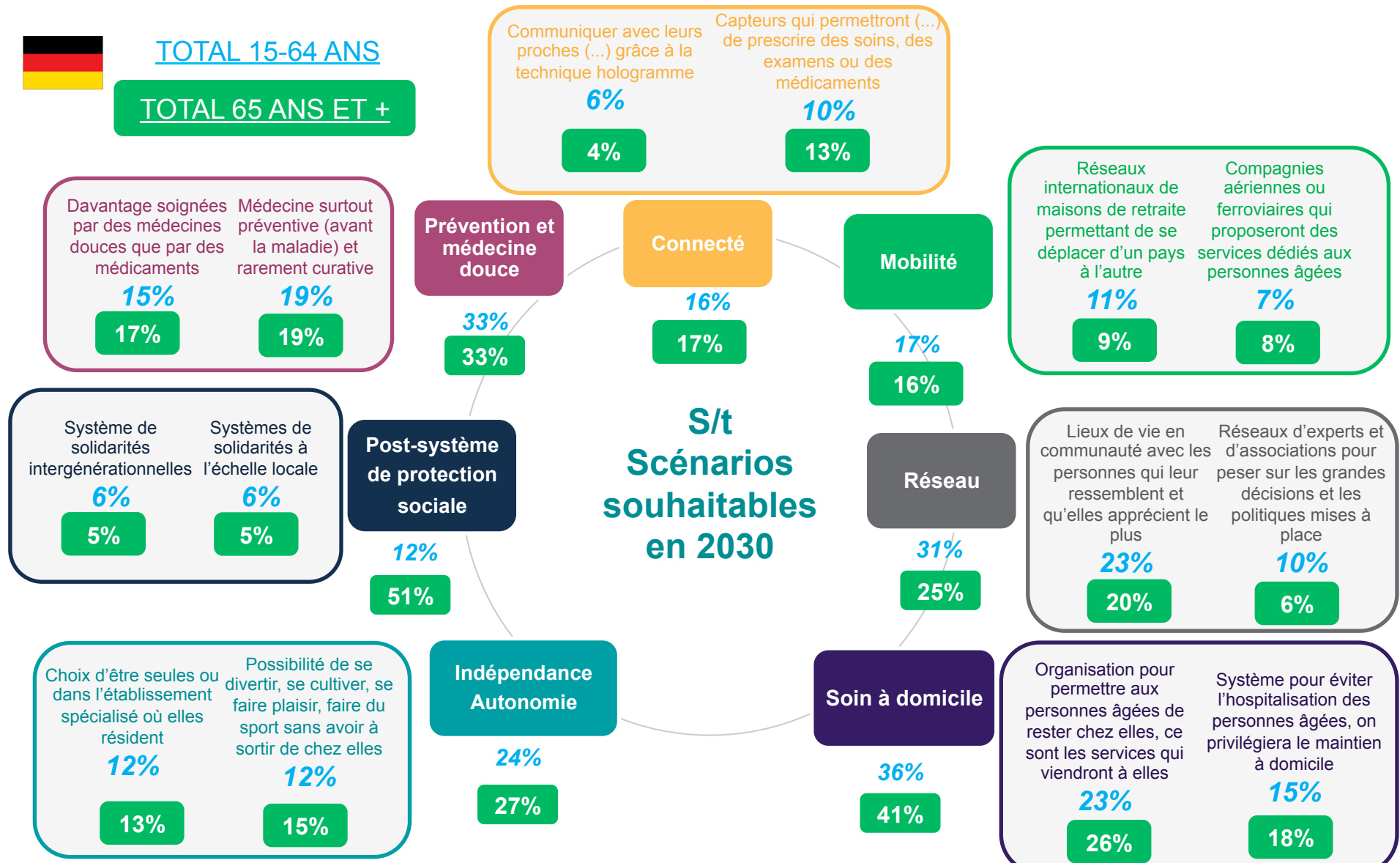
Les résultats pour la France

- Et parmi chacun des scénarios suivants, quels sont les deux qui vous semblent être les plus **souhaitables** ?



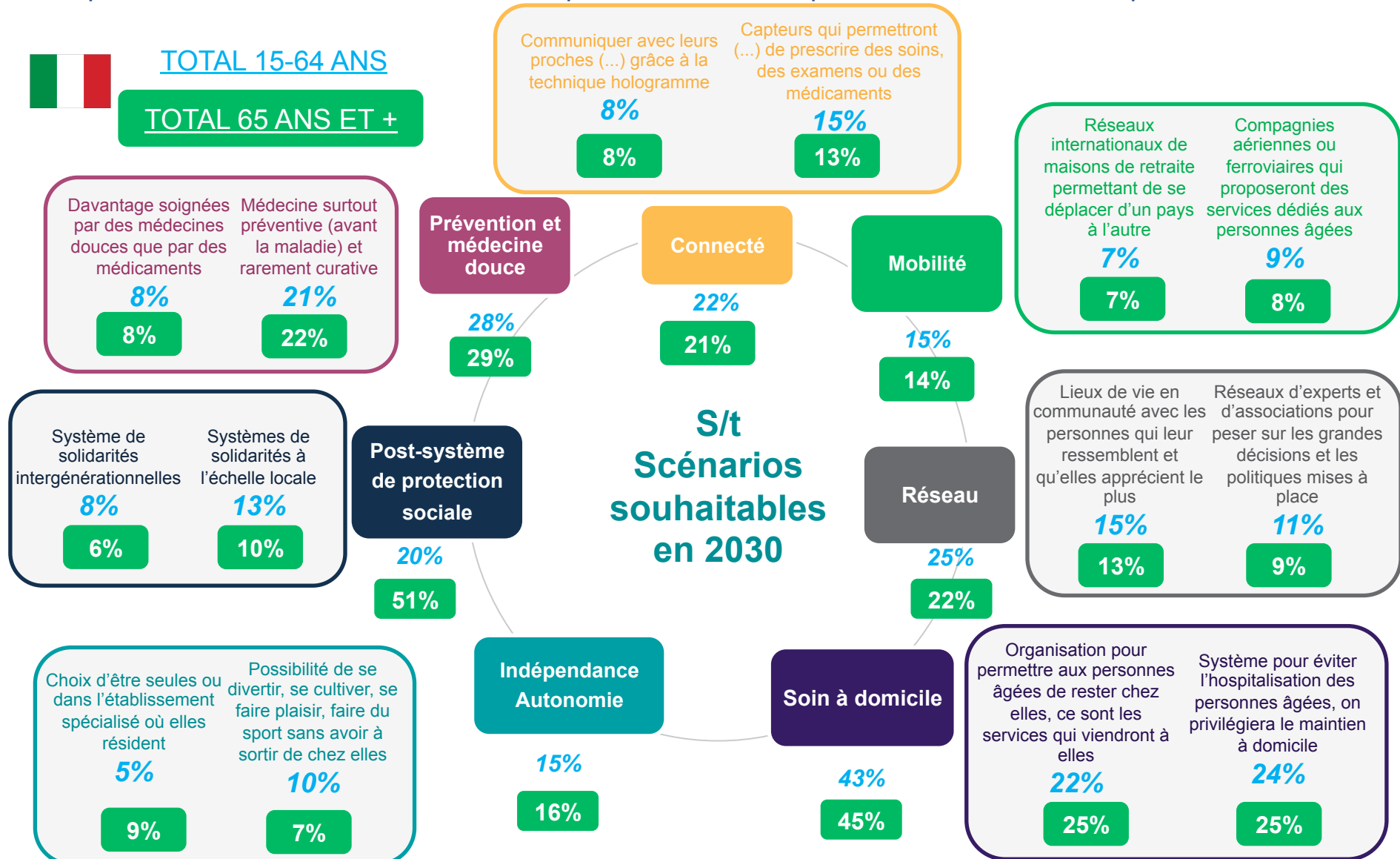
Les résultats pour l'Allemagne

- Et parmi chacun des scénarios suivants, quels sont les deux qui vous semblent être les plus **souhaitables** ?



Les résultats pour l'Italie

- Et parmi chacun des scénarios suivants, quels sont les deux qui vous semblent être les plus **souhaitables** ?



Les résultats pour la Belgique

- Et parmi chacun des scénarios suivants, quels sont les deux qui vous semblent être les plus **souhaitables** ?

